



**ABASTOS DE MERIDA**  
**Rastro Municipal**

**Información**  
**Contable-Presupuestal**  
**2019**

**Abastos de Mérida**  
Organismo Municipal descentralizado del Municipio de Mérida Yucatán

**Cuenta Pública 2019**

**Información que se presenta:**

- A) Montos pagados por ayudas y subsidios
- B) Estado de Actividades.
- C) Estado de Situación Financiera
- D) Estado de Variaciones en la Hacienda Pública;
- E) Estado de cambios en la situación financiera;
- F) Estado de Flujo de Efectivo;
- G) Estado analítico del Activo;
- H) Estado analítico de la deuda y otros pasivos;
- I) Informe sobre pasivos contingentes;
- J) Notas a los estados financieros;
- K) Estado analítico de Ingresos.
- L) Estado analítico del ejercicio del presupuesto de egresos por Clasificación Administrativa.
- M) Estado analítico del ejercicio del presupuesto de egresos por Clasificación Económica.
- N) Estado analítico del ejercicio del presupuesto de egresos por Clasificación Por Objeto del Gasto
- O) Gastos por Categoría Funcional
- P) Endeudamiento neto;
- Q) Intereses de la Deuda;
- R) Gasto por categoría programática
- S) indicadores de la Postura fiscal
- T) Programas y Proyectos de Inversión
- U) Relación de bienes muebles que componen el patrimonio
- V) Conciliación de los ingresos presupuestarios y contables
- W) Conciliación de los Egresos Presupuestales y contables.
- X) INDICADORES DE RESULTADOS

Cuenta Pública 2019

Abastos de Mérida

Organismo Municipal Descentralizado Del Ayuntamiento de Mérida

AL 31 DE DICIEMBRE DE 2019

(A) Montos pagados por ayudas y subsidios

Concepto	Ayuda a	Subsidio	Sector		Beneficiario	CURP	RFC	Monto Pagado
			económico	Social				
Ayudas Sociales al Sindicato	X			X	Sindicato Trabajadores Rastro (SUTIC)			68,871
								68,871

Bajo protesta de decir verdad declaramos que los Estados Financieros y sus volúmenes son razonablemente correctos y responsabilidad del emisor

AUTORIZO

ING. JUAN CARLOS LUCERO FLORES  
DIRECTOR GENERAL

REVISÓ

L.A.G.E. ROSA SILVIA GÓNGORA PUC  
JEFE DE ADMINISTRACIÓN Y FINANZAS.

Cuenta Pública 2019  
**ABASTOS DE MÉRIDA**  
 Estado de Actividades  
 Del 1 de Enero al 31 de Diciembre de 2019 y 2018  
 (Pesos)

Concepto	2019	2018
<b>INGRESOS Y OTROS BENEFICIOS</b>		
<b>Ingresos de la Gestión</b>	<b>25,671,968</b>	<b>28,229,312</b>
Impuestos	0	0
Cuotas y Aportaciones de Seguridad Social	0	0
Contribuciones de Mejoras	0	0
Derechos	25,671,968	28,229,312
Productos	0	0
Aprovechamientos	0	0
Ingresos por Venta de Bienes y Prestación de Servicios	0	0
<b>Participaciones, Aportaciones, Convenios, Incentivos Derivados de la Colaboración Fiscal, Fondos Distintos de Aportaciones, Transferencias, Asignaciones, Subsidios y Subvenciones, y Pensiones y Jubilaciones</b>	<b>17,021,112</b>	<b>11,490,971</b>
Participaciones, Aportaciones, Convenios, Incentivos Derivados de la Colaboración Fiscal, Fondos Distintos de Aportaciones	5,521,112	0
Transferencias, Asignaciones, Subsidios y Subvenciones, y Pensiones y Jubilaciones	11,500,000	11,490,971
<b>Otros Ingresos y Beneficios</b>	<b>395,556</b>	<b>1,215,548</b>
Ingresos Financieros	275,002	48,455
Incremento por Variación de Inventarios	0	0
Disminución del Exceso de Estimaciones por Pérdida o Deterioro u Obsolescencia	0	0
Disminución del Exceso de Provisiones	0	0
Otros Ingresos y Beneficios Varios	119,553	1,167,192
<b>Total de Ingresos y Otros Beneficios</b>	<b>43,088,536</b>	<b>40,925,931</b>
<b>GASTOS Y OTRAS PÉRDIDAS</b>		
<b>Gastos de Funcionamiento</b>	<b>42,067,288</b>	<b>40,281,790</b>
Servicios Personales	28,143,719	27,041,350
Materiales y Suministros	2,829,078	3,513,577
Servicios Generales	10,974,492	9,706,853
<b>Transferencias, Asignaciones, Subsidios y Otras Ayudas</b>	<b>68,871</b>	<b>73,442</b>
Transferencias Internas y Asignaciones al Sector Público	0	0
Transferencias al Resto del Sector Público	0	0
Subsidios y Subvenciones	0	0
Ayudas Sociales	68,871	73,442
Pensiones y Jubilaciones	0	0
Transferencias a Fideicomiso, Mandatos y Contratos Análogos	0	0
Transferencias a la Seguridad Social	0	0
Donativos	0	0
Transferencias al Exterior	0	0
<b>Participaciones y Aportaciones</b>	<b>0</b>	<b>0</b>
Participaciones	0	0
Aportaciones	0	0
Convenios	0	0
<b>Intereses, Comisiones y Otros Gastos de la Deuda Pública</b>	<b>0</b>	<b>0</b>
Intereses de la Deuda Pública	0	0
Comisiones de la Deuda Pública	0	0
Gastos de la Deuda Pública	0	0
Costo por Coberturas	0	0
Apoyos Financieros	0	0
<b>Otros Gastos y Pérdidas Extraordinarias</b>	<b>3,238,404</b>	<b>3,662,837</b>
Estimaciones, Depreciaciones, Deterioros, Obsolescencia y Provisiones	681,971	1,364,022
Disminución de Inventarios	2,000,854	2,134,084
Aumento por Insuficiencia de Estimaciones por Pérdida o Deterioro	0	0
Aumento por Insuficiencia de Provisiones	0	0
Otros Gastos	276,578	163,951
<b>Inversión Pública</b>	<b>0</b>	<b>0</b>
Inversión Pública no Capitalizable	0	0
<b>Total de Gastos y Otras Pérdidas</b>	<b>45,375,561</b>	<b>43,948,069</b>
<b>Resultados del Ejercicio (Ahorro/Desahorro)</b>	<b>-2,286,925</b>	<b>-3,022,138</b>

Bajo protesta de decir verdad declaramos que los Estados Financieros y sus Notas son razonablemente correctos y responsabilidad del emisor

ING. JUAN CARLOS LUJERO FLORES  
 DIRECTOR GENERAL

LAGE ROSA SILVIA GONGORA PUC  
 JEFA DE ADMINISTRACION Y FINANZAS

Cuenta Pública 2019  
**ABASTOS DE MERIDA**  
 Estado de Situación Financiera  
 Al 31 de Diciembre de 2019 y 2018  
 (Pesos)

CONCEPTO		Año	CONCEPTO		Año
		2019			2018
<b>ACTIVO</b>	<b>PASIVO</b>				
<b>Activo Circulante</b>	<b>Activo Circulante</b>				
Efectivo y Equivalentes	Cuentas por Pagar a Corto Plazo	529,928	233,960	2,276,209	1,733,312
Derechos a Recibir Efectivo o Equivalentes	Documentos por Pagar a Corto Plazo	472,938	462,555	0	0
Derechos a Recibir Bienes o Servicios	Percepción a Corto Plazo de la Deuda Pública a Largo Plazo	3,542	14,448	0	0
Inventarios	Títulos y Valores a Corto Plazo	0	0	-4	6,001
Almacenes	Pasivos Diferidos a Corto Plazo	0	0	0	0
Estimación por Pérdida o Deterioro de Activos Circulantes	Fondos y Bienes de Terceros en Garantía y/o Administración a Corto Plazo	-87,431	-87,431	0	0
Otros Activos Circulantes	Provisiones a Corto Plazo	46,568	46,568	0	0
<b>Total de Activos Circulantes</b>	<b>Total de Pasivos Circulantes</b>	<b>965,574</b>	<b>670,127</b>	<b>2,276,209</b>	<b>1,739,313</b>
<b>Activo No Circulante</b>	<b>Activo No Circulante</b>				
Inversiones Financieras a Largo Plazo	Cuentas por Pagar a Largo Plazo	406,537	1,001,248	0	0
Derechos a Recibir Efectivo o Equivalentes a Largo Plazo	Documentos por Pagar a Largo Plazo	0	0	0	0
Bienes Inmuebles, Infraestructura y Construcciones en Proceso	Deuda Pública a Largo Plazo	42,737,594	42,475,828	9,497,552	9,497,552
Bienes Muebles	Pasivos Diferidos a Largo Plazo	19,822,445	18,392,543	0	0
Activos Intangibles	Fondos y Bienes de Terceros en Garantía y/o en Administración a Largo Plazo	27,062	25,643	0	0
Depreciación, Deterioro y Amortización Acumulada de Bienes	Provisiones a Largo Plazo	-55,027,021	-54,075,954	20,857,771	17,777,468
Activos Diferidos	<b>Total de Pasivos No Circulantes</b>	0	0	<b>30,365,322</b>	<b>27,215,020</b>
Estimación por Pérdida o Deterioro de Activos no Circulantes	<b>Total del Pasivo</b>	0	0	<b>32,641,631</b>	<b>28,954,932</b>
Otros Activos no Circulantes	<b>HACIENDA PÚBLICA/ PATRIMONIO</b>	<b>7,766,806</b>	<b>7,819,313</b>		
<b>Total de Activos No Circulantes</b>	<b>Hacienda Pública/Patrimonio Contribuido</b>	<b>8,732,180</b>	<b>8,489,440</b>	<b>40,328,987</b>	<b>40,328,987</b>
<b>Total del Activo</b>	Aportaciones			0	0
	Donaciones de Capital			0	0
	Actualización de la Hacienda Pública / Patrimonio			0	0
	<b>Hacienda Pública/Patrimonio Generado</b>			<b>-84,558,427</b>	<b>-81,145,569</b>
	Resultados del Ejercicio (Winro / Desahorro)			-2,280,938	-3,072,138
	Resultados de Ejercicios Anteriores			-74,946,619	-71,866,987
	Revolucos			-2,907,101	-2,907,101
	Reservas			503,306	503,306
	Rectificaciones de Resultados de Ejercicios Anteriores			-4,952,058	-3,002,638
	<b>Exceso o Insuficiencia en la Actualización de la Hacienda Pública/Patrimonio</b>			<b>20,351,089</b>	<b>20,351,089</b>
	Resultado por Posición Monetaria			20,351,089	20,351,089
	Resultado por Tenencia de Activos no Monetarios			0	0
	<b>Total Hacienda Pública/ Patrimonio</b>			<b>-25,908,351</b>	<b>-20,465,493</b>
	<b>Total del Pasivo y Hacienda Pública / Patrimonio</b>			<b>8,732,180</b>	<b>8,489,440</b>

Bajo protesta de decir verdad declaro que los Estados Financieros y sus Notas son razonablemente correctos y responsables del emisor

**DR. JUAN CARLOS LUCERO FLORES**  
 DIRECTOR GENERAL

**LAGE ROSA SILVIA GONGORA PUC**  
 JEFA DE ADMINISTRACION Y FINANZAS

Cuenta Pública 2019  
**ABASTOS DE MERIDA**  
 Estado de Variación en la Hacienda Pública  
 Del 1 de Enero al 31 de Diciembre de 2019  
 (pesos)

Concepto	Hacienda Pública/ Patrimonio Contribución	Hacienda Pública/ Patrimonio Generado de Ejercicios Anteriores	Hacienda Pública/ Patrimonio Generado del Ejercicio	Exceso o Insuficiencia en la Actualización de la Hacienda Pública/ Patrimonio	TOTAL
<b>HACIENDA PÚBLICA/PATRIMONIO CONTRIBUIDO NETO 2018</b>	40,328,987				40,328,987
Aportaciones	40,328,987				40,328,987
Donaciones de Capital	0				0
Actualización de la Hacienda Pública/Patrimonio	0				0
<b>HACIENDA PÚBLICA / PATRIMONIO GENERADO NETO 2018</b>		-80,488,868	0		-80,488,868
Resultados del Ejercicio (Ahorro/Desahorro)		0	0		0
Resultados de Ejercicios Anteriores		-74,292,554			-74,292,554
Revalúos		-2,907,101		0	-2,907,101
Reservas		503,306			503,306
Rectificaciones de Resultados de Ejercicios Anteriores		-3,802,639			-3,802,639
<b>EXCESO O INSUFICIENCIA EN LA ACTUALIZACIÓN DE LA HACIENDA PÚBLICA / PATRIMONIO NETO 2018</b>				20,351,089	20,351,089
Resultado por Posición Monetaria				20,351,089	20,351,089
Resultado por Tenencia de Activos no Monetarios				0	0
<b>HACIENDA PÚBLICA / PATRIMONIO NETO FINAL 2018</b>	40,328,987	-80,488,988	0	20,351,089	-19,818,912
<b>CAMBIOS EN LA HACIENDA PÚBLICA/PATRIMONIO CONTRIBUIDO NETO 2019</b>	0				0
Aportaciones	0				0
Donaciones de Capital	0				0
Actualización de la Hacienda Pública/Patrimonio	0				0
<b>VARIACIONES DE LA HACIENDA PÚBLICA / PATRIMONIO GENERADO NETO 2019</b>		-654,084	-3,436,378		-4,090,439
Resultados del Ejercicio (Ahorro/Desahorro)			-2,296,026		-2,296,026
Resultados de Ejercicios Anteriores		-654,084	0		-654,084
Revalúos		0	0	0	0
Reservas		0	0	0	0
Rectificaciones de Resultados de Ejercicios Anteriores			-1,149,449		-1,149,449
<b>CAMBIOS EN EL EXCESO O INSUFICIENCIA EN LA ACTUALIZACIÓN DE LA HACIENDA PÚBLICA/ PATRIMONIO NETO 2019</b>				0	0
Resultado por Posición Monetaria				0	0
Resultado por Tenencia de Activos no Monetarios				0	0
<b>HACIENDA PÚBLICA / PATRIMONIO NETO FINAL 2019</b>	40,328,987	-81,183,052	-3,436,378	20,351,089	-23,969,351

Bajo protesta de decir verdad declaramos que los Estados Financieros y sus Notas son razonablemente correctos y responsabilidad del emisor

ING. DON CARLOS LUCERO FLORES  
 DIRECTOR GENERAL

LAGE ROSA SILVA GONGORA PUC  
 JEFA DE ADMINISTRACIÓN Y FINANZAS

Cuenta Pública 2019  
**ABARTOS DE MÉRIDA**  
 Estado de Cambios en la Situación Financiera  
 Del 1 de Enero al 31 de Diciembre de 2019  
 (Pesos)

Concepto	Origen	Aplicación
<b>ACTIVO</b>	<b>0</b>	<b>209,123</b>
<b>Activo Circulante</b>	<b>0</b>	<b>261,829</b>
Efectivo y Equivalentes	0	295,988
Derechos a Recibir Efectivo o Equivalentes	0	18,984
Derechos a Recibir Bienes o Servicios	10,804	0
Inventarios	0	0
Almacenes	0	0
Estimación por Pérdida o Deterioro de Activos Circulantes	40,219	0
Otros Activos Circulantes	0	0
<b>Activo No Circulante</b>	<b>52,706</b>	<b>0</b>
Inversiones Financieras a Largo Plazo	594,712	0
Derechos a Recibir Efectivo o Equivalentes a Largo Plazo	0	0
Bienes Inmuebles, Infraestructura y Construcciones en Proceso	0	261,768
Bienes Muebles	0	1,220,902
Activos Intangibles	0	1,404
Depreciación, Deterioro y Amortización Acumulada de Bienes	951,067	0
Activos Diferidos	0	0
Estimación por Pérdida o Deterioro de Activos no Circulantes	0	0
Otros Activos no Circulantes	0	0
<b>PASIVO</b>	<b>4,299,562</b>	<b>0</b>
<b>Pasivo Circulante</b>	<b>542,897</b>	<b>0</b>
Cuentas por Pagar a Corto Plazo	542,901	0
Documentos por Pagar a Corto Plazo	0	0
Porción a Corto Plazo de la Deuda Pública a Largo Plazo	0	0
Títulos y Valores a Corto Plazo	0	0
Pasivos Diferidos a Corto Plazo	0	4
Fondos y Bienes de Terceros en Garantía y/o Administración a Corto Plazo	0	0
Provisiones a Corto Plazo	0	0
Otros Pasivos a Corto Plazo	0	0
<b>Pasivo No Circulante</b>	<b>3,756,665</b>	<b>0</b>
Cuentas por Pagar a Largo Plazo	0	0
Documentos por Pagar a Largo Plazo	0	0
Deuda Pública a Largo Plazo	0	0
Pasivos Diferidos a Largo Plazo	0	0
Fondos y Bienes de Terceros en Garantía y/o en Administración a Largo Plazo	0	0
Provisiones a Largo Plazo	3,756,665	0
<b>HACIENDA PÚBLICA/ PATRIMONIO</b>	<b>0</b>	<b>4,090,439</b>
<b>Hacienda Pública/Patrimonio Contribuido</b>	<b>0</b>	<b>0</b>
Aportaciones	0	0
Donaciones de Capital	0	0
Actualización de la Hacienda Pública / Patrimonio	0	0
<b>Hacienda Pública/Patrimonio Generado</b>	<b>0</b>	<b>4,090,439</b>
Resultados del Ejercicio (Ahorro / Desahorro)	0	2,286,028
Resultados de Ejercicios Anteriores	0	654,054
Revalúos	0	0
Reservas	0	0
Rectificaciones de Resultados de Ejercicios Anteriores	0	1,149,440
<b>Exceso o Insuficiencia en la Actualización de la Hacienda Pública/Patrimonio</b>	<b>0</b>	<b>0</b>
Resultado por Posición Monetaria	0	0
Resultado por Tenencia de Activos no Monetarios	0	0

Bajo protesta de decir verdad declaramos que los Estados Financieros y sus Notas son razonablemente correctos y responsabilidad del emisor

ING. JUAN CARLOS MUCERO FLORES  
 DIRECTOR GENERAL

LAGE ROSA SILVIA GONGORA PUC  
 JEFA DE ADMINISTRACION Y FINANZAS

Cuenta Pública 2019  
**ABASTOS DE MÉRIDA**  
 Estado de Flujos de Efectivo  
 Del 1 de Enero al 31 de Diciembre de 2019 y 2018  
 (Pesos)

Concepto	2019	2018
<b>Flujos de Efectivo de las Actividades de Operación</b>		
<b>Origen</b>	<b>42,619,056</b>	<b>40,925,931</b>
Impuestos	0	0
Cuentas y Aportaciones de Seguridad Social	0	0
Contribuciones de mejoras	0	0
Derechos	25,202,389	28,229,312
Productos	0	0
Aprovechamientos	0	0
Ingresos por Venta de Bienes y Prestación de Servicios	385,555	0
Participaciones, Aportaciones, Convenios, Incentivos Derivados de la Colaboración Fiscal y Fondos Distintos de Aportaciones	5,521,112	0
Transferencias, Asignaciones, Subsidios y Subvenciones, y Pensiones y Jubilaciones	11,500,000	11,480,971
Otros Orígenes de Operación	0	1,215,648
<b>Aplicación</b>	<b>40,830,014</b>	<b>42,675,138</b>
Servicios Personales	28,880,808	27,041,360
Materiales y Suministros	2,778,872	3,513,577
Servicios Generales	10,574,424	9,706,853
Transferencias Internas y Asignaciones al Sector Público	0	0
Transferencias al resto del Sector Público	0	0
Subsidios y Subvenciones	0	0
Ayudas Sociales	66,871	73,442
Pensiones y Jubilaciones	0	0
Transferencias a Fideicomisos, Mandatos y Contratos Análogos	0	0
Transferencias a la Seguridad Social	0	0
Donativos	0	0
Transferencias al Exterior	0	0
Participaciones	0	0
Aportaciones	0	0
Convenios	0	0
Otras Aplicaciones de Operación	527,040	2,339,907
<b>Flujos Netos de Efectivo por Actividades de Operación</b>	<b>1,789,041</b>	<b>-1,749,208</b>
<b>Flujos de Efectivo de las Actividades de Inversión</b>		
<b>Origen</b>	<b>0</b>	<b>549,844</b>
Bienes Inmuebles, Infraestructura y Construcciones en Proceso	0	78,743
Bienes Muebles	0	0
Otros Orígenes de Inversión	0	471,101
<b>Aplicación</b>	<b>1,493,073</b>	<b>448,294</b>
Bienes Inmuebles, Infraestructura y Construcciones en Proceso	261,788	261,488
Bienes Muebles	1,229,902	186,806
Otras Aplicaciones de Inversión	1,404	0
<b>Flujos Netos de Efectivo por Actividades de Inversión</b>	<b>-1,493,073</b>	<b>101,550</b>
<b>Flujo de Efectivo de las Actividades de Financiamiento</b>		
<b>Origen</b>	<b>0</b>	<b>2,467,040</b>
Endudamiento Neto	0	0
Interno	0	0
Externo	0	0
Otros Orígenes de Financiamiento	0	2,467,040
<b>Aplicación</b>	<b>0</b>	<b>783,555</b>
Servicios de la Deuda	0	0
Interno	0	0
Externo	0	0
Otras Aplicaciones de Financiamiento	0	783,555
<b>Flujos netos de Efectivo por Actividades de Financiamiento</b>	<b>0</b>	<b>1,683,485</b>
<b>Incremento/Disminución Neta en el Efectivo y Equivalentes al Efectivo</b>	<b>295,968</b>	<b>35,827</b>
Efectivo y Equivalentes al Efectivo al Inicio del Ejercicio	233,960	198,133
Efectivo y Equivalentes al Efectivo al final del Ejercicio	529,928	233,960

Bajo protesta de decir verdad declaramos que los Estados Financieros y sus Notas son razonablemente correctos y responsabilidad del emisor.

\_\_\_\_\_  
 ING. JUAN CARLOS LUCERO FLORES  
 DIRECTOR GENERAL

\_\_\_\_\_  
 LAGE ROSA SILVIA GONGORA PUC  
 JEFA DE ADMINISTRACION Y FINANZAS



Cuenta Pública 2019  
ABASTOS DE MÉRIDA

Estado Analítico del Activo

Del 1 de Enero al 31 de Diciembre de 2019  
(Pesos)

Concepto	Saldo Inicial 1	Cargos del Periodo 2	Abonos del Periodo 3	Saldo Final 4=(1+2-3)	Variación del Periodo (4-1)
<b>ACTIVO</b>					
<b>Activo Circulante</b>	<b>703,744</b>	<b>145,606,994</b>	<b>145,345,165</b>	<b>965,574</b>	<b>261,829</b>
Efectivo y Equivalentes	233,960	65,285,992	64,990,014	529,928	295,968
Derechos a Recibir Efectivo o Equivalentes	455,954	79,903,551	79,886,567	472,938	16,984
Derechos a Recibir Bienes o Servicios	14,446	417,461	428,365	3,542	-10,904
Inventarios	0	0	0	0	0
Almacenes	0	0	0	0	0
Estimación por Pérdida o Deterioro de Activos Circulantes	-47,213	0	40,219	-87,431	-40,219
Otros Activos Circulantes	46,598	0	0	46,598	0
<b>Activo No Circulante</b>	<b>7,819,313</b>	<b>11,107,705</b>	<b>11,160,412</b>	<b>7,766,606</b>	<b>-52,706</b>
Inversiones Financieras a Largo Plazo	1,001,249	9,614,632	10,209,344	406,537	-594,712
Derechos a Recibir Efectivo o Equivalentes a Largo Plazo	0	0	0	0	0
Bienes Inmuebles, Infraestructura y Construcciones en Proceso	42,475,828	261,768	0	42,737,594	261,768
Bienes Muebles	18,382,543	1,229,902	0	19,622,445	1,229,902
Activos Intangibles	25,648	1,404	0	27,052	1,404
Depreciación, Deterioro y Amortización Acumulada de Bienes	-54,075,954	0	951,067	-55,027,021	-951,067
Activos Diferidos	0	0	0	0	0
Estimación por Pérdida o Deterioro de Activos no Circulantes	0	0	0	0	0
Otros Activos no Circulantes	0	0	0	0	0
<b>TOTAL DEL ACTIVO</b>	<b>8,523,057</b>	<b>156,714,700</b>	<b>156,505,577</b>	<b>8,732,180</b>	<b>209,123</b>

Bajo protesta de decir verdad declaramos que los Estados Financieros y sus Notas son razonablemente correctos y responsabilidad del emisor

ING. JUAN CARLOS LUJERO FLORES  
DIRECTOR GENERAL

LAGE ROSA SILVIA GONGORA PUC  
JEFA DE ADMINISTRACIÓN Y FINANZAS

Cuenta Pública 2019  
**ABASTOS DE MÉRIDA**  
 Estado Analítico de la Deuda y Otros Pasivos  
 Del 1 de Enero al 31 de Diciembre de 2019  
 (Pesos)

Denominación de las Deudas	Moneda de Contratación	Institución o País Acreedor	Saldo Inicial del Periodo	Saldo Final del Periodo
<b>DEUDA PÚBLICA</b>				
<b>Corto Plazo</b>				
<b>Deuda Interna</b>			0	0
Instituciones de Crédito	Peso	México	0	0
Títulos y Valores	Peso	México	0	0
Arrendamientos Financieros	Peso	México	0	0
<b>Deuda Externa</b>			0	0
Organismos Financieros Internacionales	Peso	México	0	0
Deuda Bilateral	Peso	México	0	0
Títulos y Valores	Peso	México	0	0
Arrendamientos Financieros	Peso	México	0	0
<b>Subtotal a Corto Plazo</b>			0	0
<b>Largo Plazo</b>				
<b>Deuda Interna</b>			9,497,552	9,497,552
Instituciones de Crédito	Peso	México	9,497,552	9,497,552
Títulos y Valores	Peso	México	0	0
Arrendamientos Financieros	Peso	México	0	0
<b>Deuda Externa</b>			0	0
Organismos Financieros Internacionales	Peso	México	0	0
Deuda Bilateral	Peso	México	0	0
Títulos y Valores	Peso	México	0	0
Arrendamientos Financieros	Peso	México	0	0
<b>Subtotal a Largo Plazo</b>			9,497,552	9,497,552
<b>Otros Pasivos</b>	Peso	México	18,844,418	23,143,980
<b>Total Deuda y Otros Pasivos</b>			<b>28,341,969</b>	<b>32,641,531</b>

Bajo protesta de decir verdad declaramos que los Estados Financieros y sus Notas son razonablemente correctos y responsabilidad del emisor

ING. JUAN CARLOS LUCERO FLORES  
 DIRECTOR GENERAL


LAGE ROSA SILVIA GONGORA PUC  
 JEFA DE ADMINISTRACION Y FINANZAS


**Cuenta Pública 2019  
ABASTOS DE MÉRIDA  
Informe de Pasivos Contingentes  
Del 1 de Enero al 31 de Diciembre de 2019  
(Pesos)**

*"En cumplimiento a lo dispuesto en los artículos 46, fracción I, inciso d, y 52 de la Ley General de Contabilidad Gubernamental, y de conformidad con lo establecido en el capítulo VII, numeral III, inciso g) del Manual de Contabilidad Gubernamental emitido por el CONAC, el ente público informa lo siguiente:"*


Cuenta	Concepto	Importe
2262-2-01	PASIVOS POST-EMPLEO BENEFICIO POR FALLECIMIENTO	\$29,357.00
2262-3-01	PASIVOS POST EMPLEO BENEFICIO AYUDA POR RETIRO	\$1,594,384.98
2263-1-01	PASIVO POST EMPLEO PRIMA DE ANTIGUEDAD	\$5,343,910.02
2262-1-01	PASIVOS POST EMPLEO POR INDEMNIZACION LEGAL	\$13,900,118.98
<b>TOTAL</b>		<b>\$20,867,770.98</b>

Bajo protesta de decir verdad declaramos que los Estados Financieros y sus Notas son razonablemente correctos y responsabilidad del emisor

  
ING. JUAN CARLOS LUCERO FLORES  
DIRECTOR GENERAL

  
LAGE ROSA SILVIA GONGORA PUC  
JEFA DE ADMINISTRACION Y FINANZAS

**(I) ABASTOS DE MÉRIDA**  
**Organismo Municipal Descentralizado**  
**del Ayuntamiento de Mérida**  
**NOTAS A LOS ESTADOS FINANCIEROS**



**AL 31 DE DICIEMBRE DE 2019**  
**(Pesos)**

Con el propósito de dar cumplimiento a los artículos 46 y 48 de la Ley General de Contabilidad Gubernamental y tenerlo presente los postulados de revelación suficiente e importancia relativa con la finalidad, que la información sea de mayor utilidad para los usuarios de la administración del Organismo Municipal Descentralizado del Ayuntamiento de Mérida, denominado "Abastos de Mérida".

A continuación se presentan los tres tipos de notas que acompañan a los estados, a saber:

- a) Notas de desglose;
- b) Notas de memoria (cuentas de orden); y
- c) Notas de gestión administrativa.

**a) NOTAS DE DESGLOSE**

**I) NOTAS AL ESTADO DE SITUACIÓN FINANCIERA**

**Activo**

- **Efectivo y Equivalentes**

1. Se informará acerca de los fondos con afectación específica, el tipo y monto de los mismos; de las inversiones financieras se revelará su tipo y monto, su clasificación en corto y largo plazo separando aquellas que su vencimiento sea menor a 3 meses.

A continuación se relacionan las cuentas que integran el rubro de efectivo y equivalentes:

Concepto	2019	2018
EFFECTIVO	\$ 00	\$ 00
BANCOS/TESORERIA	\$ 529,927.97	\$ 233,959.74
<b>Suma</b>	<b>\$ 529,927.97</b>	<b>\$ 233,959.74</b>

**Bancos/Tesorería**

Representa el monto de efectivo disponible propiedad de Abastos de Mérida, en instituciones bancarias, su importe se integra por:

Banco	Importe
BBV BANCOMER CTA.-103276457	\$ 505,543.35
BANORTE CTA.-0211675226	\$ 24,384.62
<b>Suma</b>	<b>\$ 529,927.97</b>

**(I) ABASTOS DE MÉRIDA**  
**Organismo Municipal Descentralizado**  
**del Ayuntamiento de Mérida**  
**NOTAS A LOS ESTADOS FINANCIEROS**



**ABASTOS DE MÉRIDA**  
**Rastro Municipal**

**Inversiones Temporales**

Representa el monto de efectivo invertido por Abastos de Mérida, la cual se efectúa a plazos que van de inversión a la vista hasta 90 días, su importe se integra por:

Banco	Importe
INVERSIONES TEMPORALES (HASTA 3 MESES)	\$ .00
<b>Suma</b>	<b>\$0.00</b>

Abastos de Mérida no cuenta con Inversiones Temporales al 31 DE DICIEMBRE DE 2019.

**Fondos con Afectación Específica**

Representan el monto de los fondos con afectación específica que deben financiar determinados gastos o actividades.

Banco	Importe
FONDOS CON AFECTACIÓN ESPECÍFICA	\$ .00
<b>Suma</b>	<b>\$0.00</b>

Abastos de Mérida, no cuenta con Fondos de Afectación Específica al 31 DE DICIEMBRE DE 2019.

- Derechos a recibir Efectivo y Equivalentes y Bienes o Servicios a Recibir**

2. Por tipo de contribución se informará el monto que se encuentra pendiente de cobro y por recuperar de hasta cinco ejercicios anteriores, asimismo se deberán considerar los montos sujetos a algún tipo de juicio con una antigüedad mayor a la señalada y la facultad de cobro.

Concepto	2019	2018
CUENTAS POR COBRAR A CORTO PLAZO	-\$ 5.88	\$ .00
DEUDORES DIVERSOS POR COBRAR A CORTO PLAZO	-\$ 8,796.87	\$ 10,400.39
INGRESOS POR RECUPERAR A CORTO PLAZO	\$ 479,663.28	\$ 447,231.16
OTROS DERECHOS A RECIBIR EFECTIVO O EQUIVALENTES A CORTO PLAZO	\$ 2,077.34	\$ 4,923.26
<b>Suma</b>	<b>\$472,937.87</b>	<b>\$462,554.81</b>

Las Cuentas por Cobrar a Corto Plazo se integran por:


Concepto	2019
Otros Ingresos, Intereses Ganados de Títulos, Valores y demás Instrumentos Financieros	\$ .00
Otros Ingresos, Otros Ingresos y Beneficios Varios	\$ 5.88
Subsidios y Subvenciones	\$ .00
<b>Suma</b>	<b>\$5.88</b>

**Deudores Diversos por Cobrar a Corto Plazo**

Representa el monto de los derechos de cobro a favor del ente público por gastos por comprobar, principalmente relacionados con viáticos.

Concepto	2019
PRESTAMOS A EMPLEADOS	-\$ 5,681.88
OTROS DEUDORES	-\$ 3,115.19
FINIQUITOS	\$ .00
<b>Suma</b>	<b>-\$8,796.87</b>

**(I) ABASTOS DE MERIDA**  
**Organismo Municipal Descentralizado**  
**del Ayuntamiento de Mérida**  
**NOTAS A LOS ESTADOS FINANCIEROS**



**ABASTOS DE MERIDA**  
**Rastro Municipal**

**Otros Derechos a recibir Efectivo y Equivalentes a Corto Plazo**

Representan los derechos de cobro originados en el desarrollo de las actividades del ente público, de los cuales se espera recibir una contraprestación representada en recursos, bienes o servicios; en un plazo menor o igual a doce meses, no incluidos en las cuentas anteriores.

Concepto	2019
SUBSIDIO AL EMPLEO	\$ 2,077.34
<b>Suma</b>	<b>\$2,077.34</b>

3. Se elaborará, de manera agrupada, los derechos a recibir efectivo y equivalentes, y bienes o servicios a recibir, (excepto cuentas por cobrar de contribuciones o fideicomisos que se encuentran dentro de inversiones financieras, participaciones y aportaciones de capital) en una desagregación por su vencimiento en días a 90, 180, menor o igual a 365 y mayor a 365. Adicionalmente, se informará de las características cualitativas relevantes que le afecten a estas cuentas.

Fecha	Factura	Cliente	Importe Vencido	90 días	180 días	365 días	Mayor a 365 días
30/12/2019	25,309	ALDO MAY	168.98	X			
27/12/2019	25,123	ALEJANDRO OROZCO	422.45	X			
30/12/2019	25,275	AMILCAR GONZALEZ FLORES	168.98	X			
16/12/2019	24,318	ANDRES MOLINA	3,379.60	X			
20/12/2019	24,645	ANDRES MOLINA	2,703.68	X			
27/12/2019	25,120	ANGEL DANIEL SOSA VERA	2,534.70	X			
28/12/2019	25,146	ANGEL DANIEL SOSA VERA	675.92	X			
30/12/2019	25,322	ANGEL DANIEL SOSA VERA	2,365.72	X			
30/12/2019	25,241	ANGEL DANIEL SOSA VERA	2,027.76	X			
30/12/2019	25,317	ANGEL GABRIEL GUTIERREZ POOL	675.92	X			
28/12/2019	25,169	ARTURO CAMARA UH	168.98	X			
30/12/2019	25,315	ARTURO CAMARA UH	337.96	X			
30/12/2019	25,232	ARTURO CAMARA UH	337.96	X			
30/12/2019	25,320	AUGUSTO PUGA SALAZAR	3,717.55	X			
27/12/2019	25,112	BERNARDINO GAMBOA	168.98	X			
30/12/2019	25,325	CARMEN ISABEL MEDINA LOPEZ	6,252.26	X			
30/12/2019	25,304	CLARA LUZ JIMENEZ RUIZ	168.98	X			
30/12/2019	25,306	CLAUDIA MARCIALA ROSADO PAT	337.96	X			
30/12/2019	25,257	COMERCIALIZADORA GUIGAM S.A DE	1,351.84	X			
03/12/2019	23,365	COSTCO DE MEXICO S.A. DE C.V.	5,221.41	X			
19/12/2019	24,557	EDUARDO ALBERTO HUCHIM POT	337.96	X			
21/10/2019	20,262	EDWIN JOSUE MARTIN VEGA	675.92	X			
23/10/2019	20,394	EDWIN JOSUE MARTIN VEGA	1,351.84	X			
25/10/2019	20,571	EDWIN JOSUE MARTIN VEGA	337.96	X			
05/11/2019	21,257	EDWIN JOSUE MARTIN VEGA	337.96	X			
15/11/2019	22,013	EDWIN JOSUE MARTIN VEGA	337.96	X			
12/09/2018	139,220	FELICIANO BALAM CAMARA	1,600.00				X
30/12/2019	25,269	FERNANDO CASANOVA A.	168.98	X			
30/12/2019	25,280	FERNANDO GONGORA DOMINGUEZ	506.94	X			
23/12/2019	24,826	GASPAR ENRIQUE COBA	168.98	X			
30/12/2019	25,291	GILBERTO CHI MARIN	337.96	X			

(I) ABASTOS DE MÉRIDA  
 Organismo Municipal Descentralizado  
 del Ayuntamiento de Mérida  
 NOTAS A LOS ESTADOS FINANCIEROS

ABASTOS DE MERIDA  
 Rastro Municipal

16/12/2019	24,372	GUADALUPE CANUL	1,013.88	X
26/12/2019	25,002	GUADALUPE CANUL	168.98	X
30/12/2019	25,286	HEYDER GONZALO MONTALVO GUEN	1,013.88	X
30/12/2019	25,273	HUMBERTO ANTONIO CHI TUN	675.92	X
26/12/2019	24,937	HUMBERTO BERMEJO	1,689.80	X
14/02/2019	3,035	JAVIER ARMANDO SALAZAR DZIB	168.98	X
18/02/2019	3,231	JAVIER ARMANDO SALAZAR DZIB	168.98	X
30/12/2019	25,321	JAVIER BAAS E.	2,365.72	X
26/12/2019	24,989	JESUS ARMANDO RAMIREZ CHABLE	675.92	X
27/12/2019	25,063	JESUS ARMANDO RAMIREZ CHABLE	844.90	X
28/12/2019	25,182	JESUS ARMANDO RAMIREZ CHABLE	1,013.88	X
30/12/2019	25,283	JESUS ARMANDO RAMIREZ CHABLE	675.92	X
30/12/2019	25,278	JESUS COBA	337.96	X
27/12/2019	25,113	JOAQUIN CORONADO MEZQUITA	506.94	X
30/12/2019	25,300	JOAQUIN CORONADO MEZQUITA	337.96	X
30/12/2019	25,234	JOAQUIN CORONADO MEZQUITA	337.96	X
30/12/2019	25,310	JOEL REYES CALDERON	168.98	X
21/12/2019	24,768	JORGE GEOVANY CANTO AGUILAR	2,534.70	X
30/12/2019	25,203	JORGE GEOVANY CANTO AGUILAR	1,182.86	X
30/12/2019	25,305	JORGE IVAN CANTO	844.90	X
30/12/2019	25,294	JORGE RAUL CANTO EUAN	844.90	X
17/12/2019	24,392	JOSE CANDELARIO VILLANUEVA MEL	337.96	X
26/12/2019	24,938	JOSE CANDELARIO VILLANUEVA MEL	675.92	X
30/12/2019	25,188	JOSE CANDELARIO VILLANUEVA MEL	675.92	X
17/01/2018	122,714	JOSE CRUZ CORDOVA MARTIN	1,509.80	X
23/12/2019	24,792	JOSE CRUZ CORDOVA MARTIN	337.96	X
30/12/2019	25,272	JOSE ENRIQUE RAMAYO PUERTO	2,365.72	X
23/12/2019	24,930	JOSE FRANCISCO LOPES REYES	28,219.66	X
27/12/2019	25,127	JOSE FRANCISCO LOPES REYES	14,616.77	X
28/12/2019	25,175	JOSE FRANCISCO LOPES REYES	7,942.06	X
30/12/2019	25,248	JOSE FRANCISCO LOPES REYES	13,095.95	X
30/12/2019	25,318	JOSE GUADALUPE RIOS VALDEZ	844.90	X
30/12/2019	25,287	JOSE JESUS ESPARZA DIAZ	675.92	X
30/12/2019	25,319	JOSE MUNOZ RUIZ	1,858.78	X
30/12/2019	25,290	JOSE RAUL NUÑEZ PECH	168.98	X
30/12/2019	25,279	JOSUE D. NOH D.	337.96	X
18/07/2019	13,484	JUAN CARLOS MONJE MOLINA	337.96	X
19/07/2019	13,632	JUAN CARLOS MONJE MOLINA	506.94	X
20/07/2019	13,648	JUAN CARLOS MONJE MOLINA	337.96	X
22/07/2019	13,705	JUAN CARLOS MONJE MOLINA	337.96	X
27/12/2019	25,037	JUAN MANUEL NOH GAMBOA	2,365.72	X
30/12/2019	25,312	JUAN MONTEJO ORDAZ	337.96	X
30/12/2019	25,298	JUAN PEDRO MOO BAEZA	1,013.88	X
22/06/2019	11,602	LA LONJA DE ORO SPR DE RL DE CV	168.98	X
22/06/2019	11,601	LA LONJA DE ORO SPR DE RL DE CV	7,735.00	X
29/06/2019	12,133	LA LONJA DE ORO SPR DE RL DE CV	37,006.62	X
29/06/2019	12,132	LA LONJA DE ORO SPR DE RL DE CV	7,840.00	X
			37,429.07	X

X

**(I) ABASTOS DE MÉRIDA**  
**Organismo Municipal Descentralizado**  
**del Ayuntamiento de Mérida**  
**NOTAS A LOS ESTADOS FINANCIEROS**

**ABASTOS DE MÉRIDA**  
**Rastro Municipal**

20/12/2019	24,666	LEIDY SARAI VALDEZ HOIL	168.98	X
21/12/2019	24,756	LEIDY SARAI VALDEZ HOIL	168.98	X
23/12/2019	24,808	LEIDY SARAI VALDEZ HOIL	168.98	X
26/12/2019	24,965	LEIDY SARAI VALDEZ HOIL	337.96	X
27/12/2019	25,069	LEIDY SARAI VALDEZ HOIL	168.98	X
28/12/2019	25,164	LEIDY SARAI VALDEZ HOIL	506.94	X
30/12/2019	25,334	LEIDY SARAI VALDEZ HOIL	168.98	X
30/12/2019	25,207	LEIDY SARAI VALDEZ HOIL	5,069.40	X
30/12/2019	25,268	LUIS ALBERTO DZIB PERERA	168.98	X
26/12/2019	24,962	LUIS FELIPE PEREZ CARRILLO	337.96	X
21/12/2019	24,736	LUIS ISMAEL CHAN LOEZA	675.92	X
27/12/2019	25,114	LUIS ISMAEL CHAN LOEZA	168.98	X
30/12/2019	25,301	LUIS RAINIER CHAN AGUILAR	337.96	X
30/12/2019	25,316	MAGDIEL NEFTALI UICAB CAMARA	506.94	X
30/12/2019	25,206	MAGDIEL NEFTALI UICAB CAMARA	1,689.80	X
30/12/2019	25,292	MANUEL COBA PECH	928.39	X
30/12/2019	25,313	MANUEL HERRERA CETINA	5,069.40	X
30/12/2019	25,326	MANUEL JESUS MONTEJO ARCEO	675.92	X
30/12/2019	25,324	MANUEL MARTIN CAMPOS MEDINA	337.96	X
30/12/2019	25,282	MANUEL PINZON ARGUELLEZ	675.92	X
28/12/2019	25,135	MARCO ANTONIO LEON LARA	337.96	X
30/12/2019	25,293	MARCO ANTONIO LEON LARA	506.94	X
28/12/2019	25,150	MARIA DEL ROSARIO CAMARA UUH	1,013.88	X
30/12/2019	25,330	MARIA ENEYDA BEATRIZ MAY PERER	506.94	X
27/12/2019	25,111	MARIO ALBERTO CATZIN	1,098.37	X
30/12/2019	25,329	MARIO ALBERTO CATZIN	10,307.78	X
30/12/2019	25,323	MARIO LARA GOMEZ	168.98	X
26/12/2019	24,959	MARTIN JOSE NUÑEZ RAZ	168.98	X
27/12/2019	25,059	MARTIN JOSE NUÑEZ RAZ	506.94	X
28/12/2019	25,180	MARTIN JOSE NUÑEZ RAZ	506.94	X
30/12/2019	25,284	MARTIN JOSE NUÑEZ RAZ	3,041.64	X
27/12/2019	25,036	MAURICIO GUILLLEN LOPEZ	2,365.72	X
30/12/2019	25,258	MAURICIO GUILLLEN LOPEZ	337.96	X
28/12/2019	25,147	MAURO XOOOL GONZALEZ	506.94	X
30/12/2019	25,297	MAURO XOOOL GONZALEZ	337.96	X
30/12/2019	25,213	MAURO XOOOL GONZALEZ	1,943.27	X
30/12/2019	25,327	MIGUEL COBA CEN	337.96	X
30/12/2019	25,270	MIGUEL ORTIZ	168.98	X
28/12/2019	25,162	NICOLAS CAMARA HU	168.98	X
30/12/2019	25,217	NICOLAS CAMARA HU	6,526.78	X
02/10/2019	18,888	NEUEVA WAL MART DE MEXICO S. DE	6,526.78	X
04/11/2019	21,174	NEUEVA WAL MART DE MEXICO S. DE	6,526.78	X
03/12/2019	23,367	NEUEVA WAL MART DE MEXICO S. DE	1,436.33	X
30/12/2019	25,328	OSWALDO SABIDO C.	4,800.00	X
10/08/2018	136,958	PAOLA ANAIS LOPEZ HERNANDEZ	337.96	X
23/12/2019	24,790	PEDRO JOSE AVILEZ BRICEÑO	168.98	X
28/12/2019	25,149	POLO DOMINGUEZ	168.98	X
30/12/2019	25,303	POLO DOMINGUEZ		

X

X



**(I) ABASTOS DE MÉRIDA**  
**Organismo Municipal Descentralizado**  
**del Ayuntamiento de Mérida**  
**NOTAS A LOS ESTADOS FINANCIEROS**



**ABASTOS DE MERIDA**  
**Rastro Municipal**

30/12/2019	25,211	POLO DOMINGUEZ	337.96	X
30/12/2019	25,332	RAUL EDUARDO LOPES REYES	15,546.16	X
30/12/2019	25,271	RAUL RIVAS ISCEL	168.98	X
30/12/2019	25,288	RENAN CETINA MARIN	168.98	X
17/12/2019	24,439	RENE MAGANA MARTINEZ	168.98	X
19/12/2019	24,571	RENE MAGANA MARTINEZ	337.96	X
23/12/2019	24,879	RENE MAGANA MARTINEZ	168.98	X
28/12/2019	25,185	RENE MAGANA MARTINEZ	168.98	X
30/12/2019	25,331	RENE MAGANA MARTINEZ	337.96	X
30/12/2019	25,276	RICARDO MARTINEZ	168.98	X
30/12/2019	25,311	RODOLFO VALDEZ FRANCO	506.94	X
19/12/2019	24,628	ROMAN HUMBERTO CHUC CHIN	7,773.08	X
19/12/2019	24,511	ROMAN HUMBERTO CHUC CHIN	7,604.10	X
20/12/2019	24,685	ROMAN HUMBERTO CHUC CHIN	13,433.91	X
21/12/2019	24,783	ROMAN HUMBERTO CHUC CHIN	5,407.38	X
23/12/2019	24,839	ROMAN HUMBERTO CHUC CHIN	8,533.48	X
27/12/2019	25,105	RUBEN CANUL	168.98	X
30/12/2019	25,308	SALVADOR QUINTAL LARROCHA	168.98	X
30/12/2019	25,296	SANTIAGO SALVADOR GONZALEZ CE	168.98	X
30/12/2019	25,214	SANTIAGO SALVADOR GONZALEZ CE	168.98	X
30/12/2019	25,277	SERGIO RAMON COBA PEREZ	168.98	X
03/12/2019	23,362	TIENDAS CHEDRAUI S.A. DE C.V.	4,161.06	X
03/12/2019	23,361	TIENDAS CHEDRAUI S.A. DE C.V.	4,161.05	X
03/12/2019	23,360	TIENDAS CHEDRAUI S.A. DE C.V.	4,161.04	X
03/12/2019	23,363	TIENDAS CHEDRAUI SA DE C.V.	7,758.68	X
04/12/2019	23,435	TIENDAS CHEDRAUI SA DE C.V.	15,338.67	X
30/12/2019	25,299	TOMAS ARIEL CASANOVA AGUILAR	506.94	X
30/12/2019	25,295	VERONICA BEATRIZ RIO GARCIA	675.92	X
30/12/2019	25,274	VICTOR MENDEZ	168.98	X
30/12/2019	25,302	WALTER PECH OJEDA	337.96	X
14/11/2019	21,923	WILBERTH MANZANERO FERNANDEZ	337.96	X
16/12/2019	24,243	WILLIAM GUADALUPE SANCHEZ BLA	1,688.80	X
19/12/2019	24,464	WILLIAM GUADALUPE SANCHEZ BLA	675.92	X
23/12/2019	24,789	WILLIAM GUADALUPE SANCHEZ BLA	675.92	X
26/12/2019	24,941	WILLIAM GUADALUPE SANCHEZ BLA	675.92	X
27/12/2019	25,040	WILLIAM GUADALUPE SANCHEZ BLA	675.92	X
			<b>399,014.75</b>	

**Bienes Disponibles para su Transformación o Consumo (inventarios)**

- Se clasifican como bienes disponibles para su transformación aquellos que se encuentran dentro de la cuenta inventarios. Esta nota aplica para aquellos entes públicos que realicen algún proceso de transformación y/o elaboración de bienes.  
 En la nota se informará del sistema de costo y método de valuación aplicados a los inventarios, así como la conveniencia de su aplicación. Adicionalmente, se revelará el impacto en la información financiera por cambios en el método o sistema.
- De la cuenta Almacén se informará acerca del método de valuación, así como la conveniencia de su aplicación. Adicionalmente, se revelará el impacto en la información financiera por cambios en el método.

**(I) ABASTOS DE MÉRIDA**  
**Organismo Municipal Descentralizado**  
**del Ayuntamiento de Mérida**  
**NOTAS A LOS ESTADOS FINANCIEROS**



**ABASTOS DE MÉRIDA**  
**Rastro Municipal**

Abastos de Mérida no cuenta con Bienes disponibles para su Transformación o Consumo al 31 DE DICIEMBRE DE 2019.

- **Inversiones Financieras**

4. De la cuenta Inversiones financieras, que consista los fideicomisos, se informará de éstos los recursos asignados por tipo y monto, y características significativas que tengan o puedan tener alguna incidencia en las mismas.

7. Se informará de las inversiones financieras, los saldos de las participaciones y aportaciones de capital.

Concepto	2019
Depósitos a LP en Moneda Nacional	\$ 406,536.76
<b>Suma</b>	<b>\$406,536.76</b>

- **Bienes Muebles, Inmuebles e Intangibles**
8. Se informará de manera agrupada por cuenta, los rubros de Bienes Muebles e Inmuebles, el monto de la depreciación del ejercicio y la acumulada, el método de depreciación, tasas aplicadas y los criterios de aplicación de los mismos. Asimismo, se informará de las características significativas del estado en que se encuentran los activos.
9. Se informará de manera agrupada por cuenta, los rubros de activos intangibles y diferidos, su monto y naturaleza, amortización del ejercicio, amortización acumulada, tasa y método aplicados.

**Bienes Inmuebles, Infraestructura y Construcciones en Proceso**

Se integra de la siguiente manera:

Concepto	MONTO HISTÓRICO	DEPRECIACIÓN ACUMULADA	SALDO NETO
EDIFICIOS NO HABITACIONALES	\$ 42,737,594.01	\$ 38,080,266.12	\$ 4,657,327.89
<b>Subtotal BIENES INMUEBLES, INFRAESTRUCTURA Y CONSTRUCCIONES EN PROCESO</b>	<b>\$42,737,594.01</b>	<b>\$38,080,266.12</b>	<b>\$4,657,327.89</b>

**Bienes Muebles, Intangibles y Depreciaciones**

Se integra de la siguiente manera:

Concepto	HISTÓRICO	DEPRECIACIÓN	ACTUALIZACIÓN	DEPRECIACIÓN ACTUALIZACIÓN	NETO
MOBILIARIO Y EQUIPO DE OFICINA	676,967.55	\$ 472,327.69	\$ 539,471.67	\$ 539,471.94	204,639.59
EQUIPO DE COMPUTO	539,976.09	\$ 457,356.08	\$ 181,573.91	\$ 161,574.26	82,619.66
EQUIPO DE TRANSPORTE	628,682.45	\$ 615,762.45	\$ 343,271.45	\$ 343,271.45	12,920.00
MAQ. Y EQUIPO INDUSTRIAL	10,917,036.60	\$ 8,768,172.69	\$ 5,433,280.63	\$ 5,433,280.20	2,148,066.34
EQUIPO DE MATANZA	133,016.52	\$ 70,971.97	\$ 7,372.69	\$ 6,788.97	62,628.27
HERRAMIENTAS	213,050.12	\$ 23,365.33	\$ 8,743.24	\$ 8,743.66	189,664.37
<b>Suma</b>	<b>\$13,108,731.33</b>	<b>\$10,407,976.22</b>	<b>\$6,513,713.59</b>	<b>\$6,513,130.48</b>	

**(I) ABASTOS DE MÉRIDA**  
**Organismo Municipal Descentralizado**  
**del Ayuntamiento de Mérida**  
**NOTAS A LOS ESTADOS FINANCIEROS**



**ABASTOS DE MÉRIDA**  
Rastro Municipal

Concepto	MONTO HISTÓRICO	DEPRECIACIÓN ACUMULADA	SALDO NETO
SOFTWARE	\$ 25,648.00	\$ 25,647.96	0.04
<b>Subtotal BIENES INMUEBLES, INFRAESTRUCTURA Y CONSTRUCCIONES EN PROCESO</b>	<b>\$25,648.00</b>	<b>\$25,647.96</b>	<b>\$0.04</b>

**Activo Diferido**

Se integran de la siguiente manera:

Concepto	2019
	\$ .00

Abastos no cuenta con Activos Diferidos al 31 DE DICIEMBRE DE 2019.

- Estimaciones y Deterioros

10. Se informarán los criterios utilizados para la determinación de las estimaciones; por ejemplo, estimación de cuentas incobrables, estimación de inventarios, deterioro de activos biológicos y cualquier otra que aplique.

De acuerdo con la Ley General de Contabilidad Gubernamental, por la que se emiten la Reglas Específicas del Registro y Valoración del Patrimonio publicado en el diario oficial, el 13 de diciembre de 2011, inciso número 5:

\*Estimación de las cuentas incobrables\*, se estima la imposibilidad de cobro por \$47,212.66, ya que a la fecha no se ha obtenido resultados con la cobranza en ellos efectuada.

- Otros Activos

11. De las cuentas de otros activos se informará por tipo circulante o no circulante, los montos totales asociados y sus características cualitativas significativas que les impacten financieramente.

Concepto	2019
DEPOSITOS EN GARANTIA	\$ 46,597.50
<b>Suma</b>	<b>\$46,597.50</b>

**Pasivo**

1. Se elaborará una relación de las cuentas y documentos por pagar en una desagregación por su vencimiento en días a 90, 180, menor o igual a 365 y mayor a 365. Asimismo, se informará sobre la factibilidad del pago de dichas pasivos.

2. Se informará de manera agrupada los recursos localizados en Fondos de Bienes de Terceros en Administración y/o en Garantía a corto y largo plazo, así como la naturaleza de dichos recursos y sus características cualitativas significativas que les afecten o pudieran afectarles financieramente.

3. Se informará de las cuentas de los pasivos diferidos y otros, su flujo, monto y naturaleza, así como las características significativas que les impacten o pudieran impactarles financieramente.

Este género se compone de dos grupos, el Pasivo Circulante y el Pasivo No Circulante, en éstos inciden pasivos derivados de operaciones por servicios personales, cuentas por pagar por operaciones presupuestarias

devergadas y contabilizadas en el ejercicio correspondiente; pasivos por obligaciones laborales, a continuación se presenta la integración del pasivo:

Concepto	2019
PASIVO CIRCULANTE	\$ 2,276,208.85
PASIVO NO CIRCULANTE	\$ 30,385,322.48
<b>Suma de Pasivo</b>	<b>\$ 32,641,531.34</b>

- Pasivo Circulante

(I) ABASTOS DE MÉRIDA  
Organismo Municipal Descentralizado  
del Ayuntamiento de Mérida  
NOTAS A LOS ESTADOS FINANCIEROS



ABASTOS DE MERIDA  
Rastro Municipal

Destacan entre las principales partidas del Pasivo Circulante las siguientes:

Concepto	Importe
SERVICIOS PERSONALES POR PAGAR A CORTO PLAZO	\$ 1,293,304.25
PROVEEDORES POR PAGAR A CORTO PLAZO	\$ 415,639.18
TRANSFERENCIAS OTORGADAS POR PAGAR A CORTO PLAZO	\$ 00
RETENCIONES Y CONTRIBUCIONES POR PAGAR A CORTO PLAZO	\$ 201,608.47
OTRAS CUENTAS POR PAGAR A CORTO PLAZO	\$ 365,661.00
<b>Suma PASIVO CIRCULANTE</b>	<b>\$ 2,276,212.90</b>

**Servicios Personales por Pagar a Corto Plazo**

El importe de esta cuenta esta constituido principalmente por: Aportaciones de Seguridad Social (patronal), mismas que se pagan en el mes siguiente, Prima Vacacional, cuyo importe se paga en junio y diciembre, y el Aguinaldo cuyo importe se pagará en el mes de diciembre.

**Retenciones por Pagar a Corto Plazo**

El importe de esta cuenta esta constituido principalmente por: Retenciones de ISR por Sueldos y Salarios, Asimilables a Salarios, Honorarios y por Arrendamiento, mismos que se pagan en el mes siguiente al que se efectuó la retención.

**Ingresos por Clasificar a Corto Plazo**

Representa los recursos depositados a Abastos de Mérida, pendientes de clasificar según los conceptos del Clasificador por Rubros de Ingresos.

**Proveedores por Pagar a Corto Plazo**

Representa los adeudos con proveedores derivados de operaciones de Abastos de Mérida, con vencimiento menor o igual a doce meses.

• **Pasivo No Circulante**

Destacan entre las principales partidas del Pasivo No Circulante las siguientes:

Concepto	2019
PRESTAMOS DE LA DEUDA PÚBLICA INTERNA POR PAGAR A LARGO PLAZO	\$ 9,497,551.51
PROVISIÓN PARA PENSIONES A LARGO PLAZO	\$ 15,523,860.96
PROVISIÓN PARA CONTINGENCIAS A LARGO PLAZO	\$ 5,343,910.02
<b>Suma de Pasivos a Largo Plazo</b>	<b>\$ 30,365,322.49</b>

A la fecha, la Entidad cuenta con una deuda pública interna por préstamos recibidos del H. Ayuntamiento de Mérida por \$9,497,551.51 cantidad considerable para el Organismo, ya que representa un problema para el flujo, al no tener presupuesto asignado para su pago.

II) **NOTAS AL ESTADO DE ACTIVIDADES**

**Ingresos de Gestión**

1. De los rubros de impuestos, cuotas y aportaciones de seguridad social, contribuciones de mejoras, derechos, productos, aprovechamientos, y de ingresos por venta de bienes y prestación de servicios, los cuales están armonizados con los rubros del

**(I) ABASTOS DE MERIDA**  
**Organismo Municipal Descentralizado**  
**del Ayuntamiento de Mérida**  
**NOTAS A LOS ESTADOS FINANCIEROS**



**ABASTOS DE MERIDA**  
**Rastro Municipal**

Clasificador por Rubros de Ingresos, se informarán los montos totales y cualquier característica significativa.

Concepto	Importe
DERECHO SACRIFICIO PORCINO	\$ 21,957,503.74
DERECHO SACRIFICIO VACUNO	\$ 2,261,992.96
INSPECCION SANITARIA	\$ 785,894.04
DERECHO SACRIFICIO OVINO	\$ 195,828.37
DERECHO SACRIFICIO CAPRINO	\$ 1,432.44
OTROS DERECHOS	\$ 469,316.00
<b>Suma INGRESOS DE GESTIÓN</b>	<b>\$25,671,967.55</b>

**Participaciones, Aportaciones, Convenios, Incentivos Derivados de la Colaboración Fiscal, Fondos Distintos de Aportaciones, Transferencias, Asignaciones, Subsidios y Subvenciones, y Pensiones y Jubilaciones.**

2. De los rubros de participaciones, aportaciones, convenios, incentivos derivados de la colaboración fiscal, fondos distintos de aportaciones, transferencias, asignaciones, subsidios y subvenciones, y pensiones y jubilaciones, los cuales están armonizados con los rubros del Clasificador por Rubros de Ingresos, se informarán los montos totales y cualquier característica significativa.

Concepto	Importe
<b>SUBSIDIOS Y SUBVENCIONES</b>	<b>\$ 11,500,000.01</b>
<b>Suma TRANSFERENCIAS, ASIGNACIONES, SUBSIDIOS Y SUBVENCIONES, Y PENSIONES Y JUBILACIONES</b>	<b>\$11,500,000.01</b>

**Otros Ingresos y Beneficios**

3. De los rubros de Ingresos Financieros, Incremento por Variación de Inventarios, Disminución del Exceso de Estimaciones por Pérdida o Deterioro u Obsolescencia, Disminución del Exceso de Provisiones, y de Otros Ingresos y Beneficios Varios, se informarán los montos totales y cualquier característica significativa.

Concepto	Importe
INTERESES GANADOS DE TÍTULOS, VALORES Y DEMÁS INSTRUMENTOS FINANCIEROS	\$ 275,601.82
OTROS INGRESOS Y BENEFICIOS VARIOS	\$ 119,952.97
<b>Suma OTROS INGRESOS Y BENEFICIOS</b>	<b>\$395,554.79</b>

Los ingresos, se integran por las Cuotas o Derechos a cargo de las personas físicas o morales en virtud del otorgamiento de los servicios prestados, por la mananza de cérdos y reses así como el uso de sus instalaciones de esta entidad.

**Gastos y Otras Pérdidas:**

1. Explicar aquellas cuentas de gastos de funcionamiento, transferencias, subsidios y otras ayudas, participaciones y aportaciones, otros gastos y pérdidas extraordinarias, así como los ingresos y gastos extraordinarios, que en lo individual representen el 10% o más del total de los gastos.

Concepto	Importe
GASTOS DE FUNCIONAMIENTO	\$ 42,067,286.43
TRANSFERENCIAS, ASIGNACIONES, SUBSIDIOS Y OTRAS AYUDAS	\$ 69,871.00
OTROS GASTOS Y PÉRDIDAS EXTRAORDINARIAS	\$ 3,239,403.50
<b>Suma de GASTOS Y OTRAS PÉRDIDAS</b>	<b>\$45,375,560.93</b>

A su vez se presentan aquellos rubros que en forma individual representan el 8.0% o más del total de los gastos.

**(I) ABASTOS DE MÉRIDA**  
**Organismo Municipal Descentralizado**  
**del Ayuntamiento de Mérida**  
**NOTAS A LOS ESTADOS FINANCIEROS**

**ABASTOS DE MÉRIDA**  
**Rastro Municipal**

Concepto	Importe	%
REMUNERACIONES AL PERSONAL DE CARÁCTER PERMANENTE	\$ 11,178,073.35	0.246345679
REMUNERACIONES ADICIONALES Y ESPECIALES	\$ 0.00	0
SEGURIDAD SOCIAL	\$ 1,265,858.10	0.027897354
OTRAS PRESTACIONES SOCIALES Y ECONÓMICAS	\$ 1,370,433.33	0.030202014
SERVICIOS BÁSICOS	\$ 0.00	0

**III) NOTAS AL ESTADO DE VARIACIÓN EN LA HACIENDA PÚBLICA**

1. Se informará de manera agrupada, acerca de las modificaciones al patrimonio contribuido por tipo, naturaleza y monto.
2. Se informará de manera agrupada, acerca del monto y procedencia de los recursos que modifican al patrimonio generado.

En el periodo que se informa no hubo variaciones al Patrimonio Contribuido.  
En el periodo que se informa el patrimonio generado, es por un monto de:

**-84,589,427.32**

Haciendo mención que en enero 2016 se registró dentro del Patrimonio \$-3,987,722.00 resultado de rectificaciones a resultados de Ejercicios anteriores y Reservas por la Provisión del Estudio actuarial de contingencias laborales.

El patrimonio de la Entidad está integrado por los bienes muebles de su propiedad, con las aportaciones que recibe del H. Ayuntamiento de Mérida, los bienes y derechos que adquieren por cualquier título y los remanentes que obtenga, en su caso, por la inversión de sus recursos como resultado de sus operaciones.

**IV) NOTAS AL ESTADO DE FLUJOS DE EFECTIVO**

**Efectivo y equivalentes**

El análisis de los saldos inicial y final que figuran en la última parte del Estado de Flujos de Efectivo en la cuenta de efectivo y equivalentes es como sigue.

Concepto	2019
EFECTIVO	0.00
BANCOS/TESORERÍA	529,927.97
BANCOS/DEPENDENCIAS Y OTROS	\$ 0.00
INVERSIONES TEMPORALES (HASTA 3 MESES)	0.00
FONDOS CON AFECTACIÓN ESPECÍFICA	0.00
DEPÓSITOS DE FONDOS DE TERCEROS EN GARANTÍA Y/O ADMINISTRACIÓN	\$ 0.00
<b>Total de EFECTIVO Y EQUIVALENTES \$</b>	<b>529,927.97</b>

2. Detallar las adquisiciones de bienes muebles e inmuebles con su monto global y, en su caso, el porcentaje de estas adquisiciones que fueron realizadas mediante subvenciones de capital del sector central. Adicionalmente, revelar el importe de los pagos que durante el periodo se hicieron por la compra de los elementos citados.

Concepto	Adquisiciones del periodo
MOBILIARIO Y EQUIPO DE ADMINISTRACIÓN	109,368.54
VEHICULOS Y EQUIPO DE TRANSPORTE	13,600.00
MAQUINARIA, OTROS EQUIPOS Y HERRAMIENTAS	1,106,913.05

3. Confeccionar los Flujos de Efectivo. Metas de las Actividades de Operación y la cuenta de Ahorro/Desahorro antes de Rubros Extraordinarios.

2019
------

**(I) ABASTOS DE MÉRIDA**  
**Organismo Municipal Descentralizado**  
**del Ayuntamiento de Mérida**  
**NOTAS A LOS ESTADOS FINANCIEROS**

**ABASTOS DE MÉRIDA**  
**Rastro Municipal**

Ahorro/Desahorro antes de rubros Extraordinarios	\$ 8,732,180.28
Movimientos de partidas (o rubros) que no afectan al efectivo.	
Depreciación	\$55,001,372.94
Amortización	\$ 25,647.96
Incrementos en las provisiones	
Incremento en inversiones producido por revaluación	
Ganancia/pérdida en venta de propiedad, planta y equipo	
Incremento en cuentas por cobrar	
Partidas extraordinarias	-\$5.88

Las cuentas que aparecen en el cuadro anterior no son exhaustivas y tienen como finalidad ejemplificar el formato que se sugiere para elaborar la nota.

**b) NOTAS DE MEMORIA (CUENTAS DE ORDEN)**

Las cuentas de orden se utilizan para registrar movimientos de valores que no afectan o modifican el balance del ente contable, sin embargo, su incorporación en libros es necesaria con fines de recordatorio contable, de control y en general sobre los aspectos administrativos, o bien, para consignar sus derechos o responsabilidades contingentes que puedan, o no, presentarse en el futuro.

Las cuentas que se manejan para efectos de estas Notas son las siguientes:

**Cuentas de Orden Contables y Presupuestarias:**

**Contables:**

Valores	\$ .00
Emisión de obligaciones	\$ .00
Avales y garantías	\$ .00
Juicios	\$ .00
Contratos para Inversión Mediante Proyectos para Prestación de Servicios (PPS) y Similares	\$ .00
Bienes concesionados o en comodato	\$ .00
<b>Concepto</b>	<b>Importe</b>
VALORES	\$ .00
EMISIÓN DE OBLIGACIONES	\$ .00
AVALES Y GARANTÍAS	\$ .00
JUICIOS	\$ .00
INVERSIÓN MEDIANTE PROYECTOS PARA PRESTACIÓN DE SERVICIOS (PPS) Y SIMILARES	\$ .00
BIENES EN CONCESIONADOS O EN COMODATO	\$ .00
<b>Suma CUENTAS DE ORDEN CONTABLES</b>	<b>\$ .00</b>

Abastos de Mérida no tiene Cuentas de Orden Contables al 31 DE DICIEMBRE DE 2019.

**(I) ABASTOS DE MÉRIDA**  
**Organismo Municipal Descentralizado**  
**del Ayuntamiento de Mérida**  
**NOTAS A LOS ESTADOS FINANCIEROS**



**ABASTOS DE MÉRIDA**  
 Rastro Municipal

**Presupuestanas:**

Cuentas de ingresos

Concepto	Importe
LEY DE INGRESOS ESTIMADA	\$ 43,889,904.70
LEY DE INGRESOS POR EJECUTAR	\$ 801,270.05
MODIFICACIONES A LA LEY DE INGRESOS ESTIMADA	\$ 00
LEY DE INGRESOS DEVENGADA	\$ 469,579.04
LEY DE INGRESOS RECAUDADA	\$ 42,619,055.61

Cuentas de egresos

Concepto	Importe
PRESUPUESTO DE EGRESOS APROBADO	\$ 42,754,281.54
PRESUPUESTO DE EGRESOS POR EJERCER	\$ 5,449,358.80
MODIFICACIONES AL PRESUPUESTO DE EGRESOS APROBADO	\$ 7,441,931.80
PRESUPUESTO DE EGRESOS COMPROMETIDO	\$ 1,117,624.11
PRESUPUESTO DE EGRESOS DEVENGADO	\$ 421,124.79
PRESUPUESTO DE EGRESOS EJERCIDO	\$ 1,412,058.39
PRESUPUESTO DE EGRESOS PAGADO	\$ 41,796,047.05

Se informará de manera agrupada, en las Notas a los Estados Financieros las cuentas de orden contables y cuentas de orden presupuestario, considerando al menos lo siguiente:

- Los valores en custodia de instrumentos prestados a formadores de mercado e instrumentos de crédito recibidos en garantía de los formadores de mercado u otros.
- Por tipo de emisión de instrumento: monto, tasa y vencimiento.
- Los contratos firmados de construcciones por tipo de contrato.
- El avance que se registra en las cuentas de orden presupuestarias, previo al cierre presupuestario de cada periodo que se reporte.

**c) NOTAS DE GESTIÓN ADMINISTRATIVA**

**1. Introducción**

Los Estados Financieros de los entes públicos, proveen de información financiera a los principales usuarios de la misma, al Congreso y a los ciudadanos.

El objetivo del presente documento es la revelación del contexto y de los aspectos económicos-financieros más relevantes que influyeron en las decisiones del periodo, y que deberán ser considerados en la elaboración de los estados financieros para la mayor comprensión de los mismos y sus particularidades.

De esta manera, se informa y explica la respuesta del gobierno a las condiciones relacionadas con la información financiera de cada periodo de gestión, además, de exponer aquellas políticas que podrían afectar la toma de decisiones en periodos posteriores.

**2. Panorama Económico y Financiero**

Se informará sobre las principales condiciones económico-financieras bajo las cuales el ente público estuvo operando, y las cuales influyeron en la toma de decisiones de la administración, tanto a nivel local como federal.



**(I) ABASTOS DE MÉRIDA**  
**Organismo Municipal Descentralizado**  
**del Ayuntamiento de Mérida**  
**NOTAS A LOS ESTADOS FINANCIEROS**



**ABASTOS DE MÉRIDA**  
**Rastro Municipal**

**3. Autorización e Historia**

Se informará sobre:

a) Fecha de creación del ente.

Abastos de Mérida, es un Organismo Municipal Descentralizado del H. Ayuntamiento de Mérida, con personalidad jurídica y patrimonio propios, cuyas actividades tendrán la de índole de servicios públicos, creado de conformidad con las Leyes de Estado de Yucatán por el Decreto N° 223 del día 28 de Septiembre de 1978.

b) Principales cambios en su estructura.

**4. Organización y Objeto Social**

Se informará sobre:

a) Objeto social.

b) Principal actividad.

Abastos de Mérida tiene por objeto la prestación de servicios de corrales, la adquisición y mananza de ganado, el servicio de refrigeración fundamental de carnes, la industrialización y venta de productos derivados de esta actividad, la adquisición de los bienes muebles e inmuebles, así como, la celebración de contratos y la realización de los actos necesarios o convenientes para los fines enumerados.

c) Ejercicio fiscal.

Las cifras que se presentan en los Estados Financieros corresponden al 31 DE DICIEMBRE DE 2019

d) Régimen jurídico.

El Organismo está inscrito bajo el régimen fiscal como Persona Moral con Fines no Lucrativos, por lo que está exento de presentar declaración y pago provisional mensual de ISR Personas Morales.

e) Consideraciones fiscales del ente, revelar el tipo de contribuciones que esté obligado a pagar o retener.

De acuerdo con la Ley del Impuesto Sobre la Renta el Organismo no es contribuyente del Impuesto sobre la Renta, de acuerdo al Título III de dicha Ley, y no está obligado al pago de la Participación de los Trabajadores en las utilidades (PTU), tiene como obligación únicamente expedir y conservar comprobantes por las operaciones que realiza, así como retener y enterar las contribuciones derivadas de pagos efectuados a terceros.

Para efectos de la Ley de Impuestos al Valor Agregado únicamente, tendrán la obligación de pagar este impuesto por los actos que realicen que no den lugar al pago de derechos y aprovechamientos.

f) Estructura organizacional básica.

La Administración y Dirección corresponde a:

• Consejo de Administración

\*Presidente Municipal del H. Ayuntamiento de Mérida.

\*Secretario del H. Ayuntamiento de Mérida.

\*Tesorero del H. Ayuntamiento de Mérida.

\*Un representante del Ejecutivo del Estado y

\*Director General.

• Director General

g) Fideicomisos, mandatos y análogos de los cuales es fideicomitente o fideicomisario.

Abastos de Mérida, es un Organismo Municipal Descentralizado del H. Ayuntamiento de Mérida, con personalidad jurídica y patrimonio propios que no tiene Fideicomisos, mandatos y análogos de los cuales es fideicomitente o



**(I) ABASTOS DE MÉRIDA**  
**Organismo Municipal Descentralizado**  
**del Ayuntamiento de Mérida**  
**NOTAS A LOS ESTADOS FINANCIEROS**

**ABASTOS DE MÉRIDA**  
Rastro Municipal

fideicomisario, al 31 DE DICIEMBRE DE 2019

**5. Bases de Preparación de los Estados Financieros**

Se informará sobre:

- a) Si se ha observado la normalidad emitida por el CONAC y las disposiciones legales aplicables.
- b) La normalidad aplicada para el reconocimiento, valuación y revelación de los diferentes rubros de la información financiera, así como las bases de medición utilizadas para la elaboración de los estados financieros, por ejemplo, costo histórico, valor de realización, valor razonable, valor de recuperación o cualquier otro método empleado y los criterios de aplicación de los mismos.
- c) Postulados básicos.
- d) Normalidad supletoria. En caso de emplear varios grupos de normalidades supletorias, deberá realizarse la justificación razonable correspondiente, su alineación con los PBOG y a las características cualitativas asociadas descritas en el MCCG (documentos publicados en el Diario Oficial de la Federación, agosto 2009).
- e) Para las entidades que por primera vez estén implementando la base devengado de acuerdo a la Ley de Contabilidad, deberán:
  - Revelar las nuevas políticas de reconocimiento.
  - Su plan de implementación.
  - Revelar los cambios en las políticas, la clasificación y medición de las mismas, así como su impacto en la información financiera y
  - Presentar los últimos estados financieros con la normalidad anteriormente utilizada con las nuevas políticas para fines de comparación en la transición a la base devengado.

El 31 de diciembre de 2008 se publicó en el Diario Oficial de la Federación la Ley General de Contabilidad Gubernamental (LGCG) que entro en vigor el 1 de enero de 2009 y es de observancia obligatoria para los poderes Ejecutivo, Legislativo y Judicial de la Federación, los Estados y el Distrito Federal, los Ayuntamientos de los Municipios, los Órganos Político-Administrativos de las Demarcaciones Territoriales del Distrito Federal, las Entidades de la Administración Pública Paraestatal, ya sean federales, estatales o municipales y los Órganos Autónomos Federales y Estatales.

La ley tiene por objeto establecer los criterios generales que regirán la contabilidad gubernamental y la emisión de la información financiera de los entes públicos, con la finalidad de lograr la armonización contable a nivel nacional, por lo cual fue creado el Consejo Nacional de Armonización Contable (CONAC) como órgano de coordinación para la armonización de la contabilidad gubernamental, el cual tiene por objeto para la armonización de la contabilidad gubernamental, el cual tiene por objeto la emisión de normas contables y las disposiciones presupuestales que se aplicarán para la generación de información financiera y presupuestal que emitan los entes públicos.

En 2009, 2010 y 2011, el CONAC emitió diversas disposiciones regulatorias en materia de contabilidad gubernamental y presupuestal, en las cuales se establecieron diversas fechas para el inicio de su aplicación efectiva. Con la finalidad de dar cumplimiento al objetivo de la armonización contable y establecer los ejercicios sociales en que tendrá aplicación efectiva el conjunto de normas aplicable, el 15 de diciembre de 2010 el CONAC emitió el Acuerdo de Interpretación sobre las obligaciones establecidas en los artículos transitorios de la LGCG, en la cual interpretó que las entidades paraestatales del Gobierno Federal tienen la obligación, a partir del 01 de enero de 2012, de realizar registros contables con base acumulativa, apeguándose al marco conceptual y a los postulados básicos de contabilidad gubernamental, así como a las normas y metodologías que establezcan los momentos contables, los clasificadores y los manuales de contabilidad gubernamental armonizados y de acuerdo con las respectivas matrices de conversión con las características señaladas en los artículos 40 y 41 de la LGCG.

Derivado de lo anterior, los estados financieros y las notas de la entidad se presentan de acuerdo a la armonización contable vigente.

**6. Políticas de Contabilidad Significativas**

Se informará sobre:

- a) Actualización. Se informará del método utilizado para la actualización del valor de los activos, pasivos y Hacienda Pública Patrimonio y los recursos de dicha elección. Así como informar de la desconsolidación o reconexión inflacionaria.



**(I) ABASTOS DE MÉRIDA**  
**Organismo Municipal Descentralizado**  
**del Ayuntamiento de Mérida**  
**NOTAS A LOS ESTADOS FINANCIEROS**

**ABASTOS DE MÉRIDA**  
**Rastro Municipal**

- b) Informar sobre la realización de operaciones en el extranjero y de sus efectos en la información financiera gubernamental.
- c) Método de valuación de la inversión en acciones de Compañías subsidiarias no consolidadas y asociadas.
- d) Sistema y método de valuación de inventarios y costo de lo vendido.
- e) Beneficios e impuestos: resaltar el cálculo de la reserva actual, valor presente de los ingresos esperados comparado con el valor presente de la estimación de gastos tanto de los beneficios actuales como futuros.
- f) Provisiones: objetivo de su creación, monto y plazo.
- g) Reservas: objetivo de su creación, monto y plazo.
- h) Cambios en políticas contables y corrección de errores junto con la revelación de los efectos que se tendrá en la información financiera del ente público, ya sea retrospectivos o prospectivos.
- i) Reclasificaciones: se deben revelar todos aquellos movimientos entre cuentas por efectos de cambios en los tipos de operaciones.
- j) Depuración y cancelación de saldos.

La Entidad registra sus operaciones con base acumulativa, la contabilización de las transacciones del gasto se efectúa conforme a la fecha de su realización, independientemente de la de su pago, y la del ingreso se registra cuando existe jurídicamente el derecho de cobro. Asimismo se utilizan los momentos contables del egreso: aprobado, modificado, comprometido, devengado, ejercido y pagado; y los momentos contables del ingreso: estimado, modificado, devengado y recaudado. De igual manera se integra de forma automática el ejercicio presupuestario con la operación contable, a partir de la utilización del gasto devengado.

**7. Posición en Moneda Extranjera y Protección por Riesgo Cambiario**

Se informará sobre:

- a) Activos en moneda extranjera
- b) Pasivos en moneda extranjera
- c) Posición en moneda extranjera
- d) Tipo de cambio
- e) Equivalente en moneda nacional

Lo anterior, por cada tipo de moneda extranjera que se encuentre en los rubros de activo y pasivo.

Adicionalmente, se informará sobre los métodos de protección de riesgo por variaciones en el tipo de cambio

**Abastos de Mérida no maneja operaciones con monedas extranjeras al 31 DE DICIEMBRE DE 2019**

**8. Reporte Analítico del Activo**

Debe mostrar la siguiente información:

- a) Vida útil o porcentajes de depreciación, deterioro o amortización utilizados en los diferentes tipos de activos.
  - b) Cambios en el porcentaje de depreciación o valor residual de los activos.
  - c) Importe de los gastos capitalizados en el ejercicio, tanto financieros como de investigación y desarrollo.
  - d) Riesgos por tipo de cambio o tipo de interés de las inversiones financieras
  - e) Valor activado en el ejercicio de los bienes construidos por la entidad.
  - f) Otras circunstancias de carácter significativo que afecten al activo, tales como bienes en garantía, señalados en embargos, litigios, títulos de inversiones entregados en garantías, baja significativa del valor de inversiones financieras, etc.
  - g) Desmantelamiento de Activos, procedimientos, implicaciones, efectos contables
  - h) Administración de activos; planeación con el objetivo de que el ente los utilice de manera más efectiva
- Adicionalmente, se deben incluir las explicaciones de las principales variaciones en el activo, en cuatros complementivos como sigue:
- a) Inversiones en valores
  - b) Patrimonio de Organismos descentralizados de Control Presupuestario Indicado.
  - c) Inversiones en empresas de participación mayoritaria

**(I) ABASTOS DE MÉRIDA**  
**Organismo Municipal Descentralizado**  
**del Ayuntamiento de Mérida**  
**NOTAS A LOS ESTADOS FINANCIEROS**

**ABASTOS DE MÉRIDA**  
**Rastro Municipal**

- d) Inversiones en empresas de participación minoritaria
- e) Patrimonio de organismos descentralizados de control presupuestario directo, según corresponda.

Se registra al costo de adquisición, incluido el impuesto al valor agregado que se le trasladó a la Entidad tal y como se indica en las reglas de registro y valoración del patrimonio emitidas por el CONAC. La depreciación se calcula por el método de línea recta, con base en las vidas útiles remanentes estimadas por la administración de la Entidad. Las tasas anuales de depreciación de los principales grupos de activos y sus correspondientes porcentajes de depreciación son los siguientes de acuerdo a él CONAC:

Tipo de activo	% Depreciación
Inmuebles	5
Maquinaria y Equipo Industrial	10
Equipo de Transporte	20
Mobiliario y Equipo de Oficina	10
Equipo de Computo	30

Los gastos de mantenimiento y reparaciones menores se registran en los resultados cuando se incurren.

**9. Fideicomisos, Mandatos y Análogos**

Se deberá informar:  
a) Por ramo administrativo que los reporta.  
b) Enlistar los de mayor monto de disponibilidad, relacionando aquellos que conforman el 80% de las disponibilidades.  
Abastos de Mérida no tiene Fideicomisos, Mandatos y Análogos al 31 DE DICIEMBRE DE 2019.

**10. Reporte de la Recaudación**

- a) Análisis del comportamiento de la recaudación correspondiente al ente público o cualquier tipo de ingreso, de forma separada los ingresos locales de los federales.
- b) Proyección de la recaudación e ingresos en el mediano plazo.

**11. Información sobre la Deuda y el Reporte Analítico de la Deuda**

- a) Utilizar al menos los siguientes indicadores: deuda respecto al PIB y deuda respecto a la recaudación tomando, como mínimo, un período igual o menor a 5 años.
- b) Información de manera agrupada por tipo de valor gubernamental o instrumento financiero en la que se consideren intereses, comisiones, tasa, penál de vencimiento y otros gastos de la deuda.

Abastos de Mérida no tiene contratada Deuda al 31 DE DICIEMBRE DE 2019.

**12. Calificaciones otorgadas**

Informar, tanto del ente público como cualquier transacción realizada, que haya sido sujeta a una calificación crediticia.  
Abastos de Mérida no cuenta con Calificaciones otorgadas al 31 DE DICIEMBRE DE 2019.

**13. Proceso de Mejora**

Se informará de:

(I) ABASTOS DE MÉRIDA  
Organismo Municipal Descentralizado  
del Ayuntamiento de Mérida  
NOTAS A LOS ESTADOS FINANCIEROS



ABASTOS DE MÉRIDA  
Rastro Municipal

- a) Principales Políticas de control interno
- b) Medidas de desempeño financiero, metas y alcances

De conformidad con el marco normativo en materia contable y financiera aplicable a la entidad por su virtud de su constitución jurídica, a continuación se revelan las principales políticas contables, sobre las cuales se preparan los estados financieros que se acompañan:

- a) **Moneda en los Estados Financieros**  
Los estados financieros y las notas a la fecha incluyen saldos y transacciones en pesos, de diferente poder adquisitivo.
- b) **Base acumulativa y devengo contable**  
Aplicando el postulado básico de contabilidad gubernamental número 8 denominado devengo contable, los registros contables de las operaciones se realizan sobre una base acumulativa. Los ingresos se reconocen en la contabilidad cuando existe jurídicamente el derecho de cobro de derechos, aprovechamientos y otros ingresos y los gastos en la fecha de su realización o reconocimiento de una obligación de pago a favor de terceros, en ambos casos independientemente de la fecha de cobro o pago.
- c) **Reconocimiento de los efectos de la inflación**  
Los estados financieros fueron preparados de conformidad con las Normas de Información Financiera Mexicanas (NIF), debido a que la Entidad opera en un entorno no inflacionario, se reconocieron los efectos de la inflación en la información financiera hasta el 31 de diciembre de 2007 con base en el Índice Nacional de Precios al Consumidor (INPC), emitido por el Banco de México. El porcentaje de inflación en los últimos cinco ejercicios anuales se presentan a continuación:

Año	Inflación
2018	4.83%
2017	6.77%
2016	3.36%
2015	2.13%
2014	4.06%

d) **Efectivo y Equivalentes de efectivo a recibir**  
Se presentan a su valor de realización, neto de provisiones para devoluciones y descuentos, este rubro esta disminuido por la cuenta de estimación de cuentas incobrables.

e) **Cuentas por pagar a corto plazo**  
Corresponden a obligaciones pendientes de pago al cierre del ejercicio, proveniente de operaciones realizadas con proveedores de servicios, por compra de materiales y suministros necesarios para la operación de la Entidad, además de impuestos generados, entre otros.

f) **Contingencias**  
A la fecha, aun no se cuenta con la resolución definitiva del siguiente asunto:  
• Ejecución de transacción en vía de Apremio promovido contra Lazaro Roberto Isaac Lope del convenio transaccional de fecha 20 de agosto de 2008, respecto al pago de \$104,346 que éste último adeuda a la Entidad.

14. Información por Segmentos

Cuando se considere necesario se podrá revelar la información financiera de manera segmentada debido a la diversidad de las actividades y operaciones que realizan los entes públicos, ya que la misma proporciona información acerca de las diferentes actividades operativas en las cuales participa, de los productos o servicios que maneja, de las diferentes áreas geográficas, de los grupos homogéneos con el objetivo de entender el desempeño del ente, evaluar mejor los riesgos y beneficios del mismo, y entenderlo como un todo y sus partes integrantes. Consecuentemente, esta información contribuye al análisis más preciso de la situación financiera, gastos y fuentes de riesgo y crecimiento potencial de negocio.

Abastos de Mérida no cuenta con Calificaciones otorgadas al 31 DE DICIEMBRE DE 2019.

15. Eventos Posteriores al Cierre

**(I) ABASTOS DE MÉRIDA**  
**Organismo Municipal Descentralizado**  
**del Ayuntamiento de Mérida**  
**NOTAS A LOS ESTADOS FINANCIEROS**



**ABASTOS DE MÉRIDA**  
**Rastro Municipal**

El ente público informará al efecto en sus estados financieros de aquellos hechos ocurridos en el período posterior al que informa, que proporcionarían mayor evidencia sobre eventos que le afectan económicamente y que no se conocen a la fecha de cierre.

Abastos de Mérida no cuenta con eventos posteriores al 31 DE DICIEMBRE DE 2019.

Los estados financieros y sus notas correspondientes al ejercicio transcurrido al 31 DE DICIEMBRE DE 2019, fueron autorizados para su emisión el 09 de Enero de 2020, por el ING. JUAN CARLOS LUCERO FLORES, Director General de Abastos de Mérida.

Estas notas forman parte integrante de los estados financieros adjuntos de "Abastos de Mérida" Organismo Municipal Descentralizado del H. Ayuntamiento de Mérida, 31 DE DICIEMBRE DE 2019.

**16. Partes Relacionadas**

Se debe establecer por escrito que no existen partes relacionadas que pudieran ejercer influencia significativa sobre la toma de decisiones financieras y operativas.

Abastos de Mérida no cuenta con partes relacionadas al 31 DE DICIEMBRE DE 2019.

**17. Responsabilidad Sobre la Presentación Razonable de la Información Contable**

La Información Contable deberá estar firmada en cada página de la misma e incluir al final la siguiente leyenda: "Bajo protesta de decir verdad declaramos que los Estados Financieros y sus notas, son razonablemente correctos y son responsabilidad del emisor". Lo anterior, no será aplicable para la información contable consolidada.

ING. JUAN CARLOS LUCERO FLORES  
DIRECTOR GENERAL

LAGE ROSA SILVA GONGORA PUC  
JEFA DE ADMINISTRACION Y FINANZAS

"Bajo protesta de decir verdad declaramos que los Estados Financieros y sus notas, son razonablemente correctos y son responsabilidad del emisor".

Cuenta Pública 2011  
**ESTADOS DE RESULTADOS**  
 Estado Analítico de Ingresos  
 Del 1 de Enero al 31 de Diciembre de 2011

Rubro de Ingresos	Ingresos				Diferencia
	Estimado (1)	Ampliaciones y Reducciones (2)	Modificado (3 = 1 + 2)	Desagradado (4)	
Impuestos	0	0	0	0	0
Cuentas y Aportaciones de Seguridad Social	0	0	0	0	0
Contribuciones de Mejoras	0	0	0	0	0
Derechos	27,589,528	0	27,589,528	25,202,369	-2,387,159
Productos	0	0	0	0	0
Acowchamientos	0	0	0	0	0
Ingresos por Venta de Bienes, Prestación de Servicios y Otros Ingresos	0	0	0	395,555	395,555
Participaciones, Aportaciones, Convenios, Incentivos Derivados de la Colaboración Fiscal y Fondos Definitos de Aportaciones	0	0	0	5,521,112	5,521,112
Transferencias, Asignaciones, Subsidios y Subvenciones y Pensiones y Jubilaciones	16,320,377	0	16,320,377	11,500,000	-4,820,377
Ingresos Derivados de Financiamientos	0	0	0	0	0
<b>Total</b>	<b>43,889,905</b>	<b>0</b>	<b>43,889,905</b>	<b>43,889,905</b>	<b>-1,270,000</b>

Estado Analítico de Ingresos Por Fuente de Financiamiento	Ingresos				Diferencia
	Estimado (1)	Ampliaciones y Reducciones (2)	Modificado (3 = 1 + 2)	Desagradado (4)	
Ingresos del Poder Ejecutivo Federal o Estatal y de los Municipios	0	0	0	0	0
Impuestos	0	0	0	0	0
Cuentas y Aportaciones de Seguridad Social	0	0	0	0	0
Contribuciones de Mejoras	0	0	0	0	0
Derechos	27,589,528	0	27,589,528	25,202,369	-2,387,159
Productos	0	0	0	0	0
Acowchamientos	0	0	0	0	0
Participaciones, Aportaciones, Convenios, Incentivos Derivados de la Colaboración Fiscal y Fondos Definitos de Aportaciones	0	0	0	5,521,112	5,521,112
Transferencias, Asignaciones, Subsidios y Subvenciones, y Pensiones y Jubilaciones	16,320,377	0	16,320,377	11,500,000	-4,820,377
Ingresos de los Entes Públicos de los Poderes Legislativo y Judicial, de los Organos Autónomos y del Sector Parastatal o Paramunicipal, así como de las Empresas Productivas del Estado	0	0	0	0	0
Cuentas y Aportaciones de Seguridad Social	0	0	0	0	0
Productos	0	0	0	0	0
Ingresos por Venta de Bienes, Prestación de Servicios y Otros Ingresos	0	0	0	395,555	395,555
Transferencias, Asignaciones, Subsidios y Subvenciones, y Pensiones y Jubilaciones	0	0	0	0	0
Ingresos derivados de financiamiento	0	0	0	0	0
Ingresos Derivados de Financiamientos	0	0	0	0	0
<b>Total</b>	<b>43,889,905</b>	<b>0</b>	<b>43,889,905</b>	<b>43,889,905</b>	<b>-1,270,000</b>

  
**ING. JUAN CARLOS CHICHERO FLORES**  
 DIRECTOR GENERAL

  
**LAGE ROSA SILVIA GONGORA RUC**  
 JEFA DE ADMINISTRACION Y FINANZAS

Cuenta Pública 2019  
**ABASTOS DE MERIDA**  
 Estado Analítico del Ejercicio del Presupuesto de Egresos  
 Clasificación Administrativa  
 Del 1 de Enero al 31 de Diciembre de 2019

Concepto	Egresos					Subejercicio B = ( 3 + 4 )
	Aprobado 1	Ambigüedades (Reducciones) 2	Modificado 3 = ( 1 + 2 )	Dispendido 4	Pagado 5	
Sin Ramo/Dependencia			\$60,191,914	\$43,629,230	\$41,796,047	\$6,562,684
ABASTOS DE MERIDA	\$42,754,282	\$7,437,633	\$50,191,914	\$43,629,230	\$41,796,047	\$6,562,684
ABM00	\$42,754,282	\$7,437,633	\$50,191,914	\$43,629,230	\$41,796,047	\$6,562,684
			\$0			\$0
			\$0			\$0
			\$0			\$0
			\$0			\$0
			\$0			\$0
			\$0			\$0
			\$0			\$0
			\$0			\$0
<b>Total del Gasto</b>	<b>\$42,754,282</b>	<b>\$7,437,633</b>	<b>\$50,191,914</b>	<b>\$43,629,230</b>	<b>\$41,796,047</b>	<b>\$6,562,684</b>

ING. JUAN CARLOS LUCERO FLORES  
 DIRECTOR GENERAL

LAGE ROSA SILVA GONIGORA PUC  
 JEFA DE ADMINISTRACION Y FINANZAS



Cuenta Pública 2019  
**ABASTOS DE MÉRIDA**  
 Estado Analítico del Ejercicio del Presupuesto de Egresos  
 Clasificación Económica (por Tipo de Gasto)  
 Del 1 de Enero al 31 de Diciembre de 2019

Concepto	Egresos					Subejercicio 6 = ( 3 + 4 )
	Aprobado 1	Ampliaciones/ (Reducciones) 2	Modificado 3 = ( 1 + 2 )	Devengado 4	Pagado 5	
Gasto Corriente	42,743,847	5,518,971	48,262,818	42,136,157	40,302,974	6,126,662
Gasto de Capital	10,434	1,918,661	1,929,095	1,493,073	1,493,073	436,022
Amortización de la Deuda y Disminución de Pasivos	0	0	0	0	0	0
Pensiones y Jubilaciones	0	0	0	0	0	0
Participaciones	0	0	0	0	0	0
<b>Total del Gasto</b>	<b>42,754,282</b>	<b>7,437,633</b>	<b>50,191,914</b>	<b>43,629,230</b>	<b>41,796,047</b>	<b>6,562,684</b>

ING. JUAN CARLOS LUZCERO FLORES  
 DIRECTOR GENERAL

LAGE ROSA SILVIA GONGORA PUC  
 JEFA DE ADMINISTRACION Y FINANZAS

Cuenta Pública 2019  
**ABASTOS DE MICHÓI**  
 Estado Analítico del Ejercicio del Presupuesto del Gasto  
 Clasificación por Objeto del Gasto (Código y Concepto)  
 Del 1 de Enero al 31 de Diciembre de 2019

Concepto	Ejercicio					Subejercicio C = 1+2+3+4+5
	Aprobado 1	Ampliaciones (Reducciones) 2	Modificado 3 = (1 + 2)	Devenido 4	Pagado 5	
<b>Servicios Personales</b>	<b>27,677,091</b>	<b>2,830,633</b>	<b>30,507,714</b>	<b>28,163,718</b>	<b>29,860,508</b>	<b>2,143,096</b>
Remuneraciones al Personal de Carácter Permanente	11,921,059	305,404	12,228,073	11,178,073	11,178,073	1,050,000
Remuneraciones al Personal de Carácter Transitorio	0	0	0	0	0	0
Remuneraciones Adicionales y Especiales	5,102,057	1,682,440	6,784,497	6,342,423	6,342,423	642,074
Seguridad Social	4,992,580	1,614	4,994,194	4,971,908	4,131,727	22,268
Otras Prestaciones Sociales y Económicas	5,177,807	640,178	5,817,985	5,420,003	4,977,273	367,470
Provisiones	0	0	0	0	0	0
Pago de Estímulos a Servidores Públicos	483,958	0	483,958	251,311	251,311	232,157
<b>Materiales y Suministros</b>	<b>2,853,089</b>	<b>1,282,044</b>	<b>4,135,633</b>	<b>2,929,076</b>	<b>2,778,672</b>	<b>1,207,757</b>
Materiales de Administración, Emisión de Documentos y Artículos Oficiales	379,970	78,589	458,559	430,797	430,797	27,761
Alimentos y Utensilios	41,200	43,500	84,700	81,359	81,359	3,341
Materiales Primas y Materiales de Producción y Comercialización	1,020,000	68,205	1,088,205	281,005	281,005	807,200
Materiales y Artículos de Construcción y de Reparación	445,000	158,866	603,866	324,925	322,994	278,041
Productos Químicos, Farmacéuticos y de Laboratorio	219,700	120,479	340,179	276,781	250,047	83,398
Combustibles, Lubricantes y Aditivos	320,167	194,284	514,391	512,232	512,232	2,159
Vestuario, Blancos, Prendas de Protección y Artículos Deportivos	213,000	111,299	324,299	314,620	298,244	9,875
Materiales y Suministros Para Seguridad	0	0	0	0	0	0
Herramientas, Relaciones y Accesorios Menores	214,812	507,726	722,538	707,357	642,194	15,281
<b>Servicios Generales</b>	<b>12,133,307</b>	<b>1,890,468</b>	<b>14,023,775</b>	<b>10,974,492</b>	<b>10,574,424</b>	<b>2,754,303</b>
Servicios Básicos	7,049,421	0,579	7,050,000	6,977,135	6,918,235	78,865
Servicios de Arrendamiento	60,239	30,544	90,783	72,236	65,624	8,547
Servicios Profesionales, Científicos, Técnicos y Otros Servicios	1,219,435	99,453	1,318,888	1,265,858	1,105,348	53,030
Servicios Financieros, Bancarios y Comerciales	83,478	39,282	122,761	77,734	77,198	45,037
Servicios de Instalación, Reparación, Mantenimiento y Conservación	799,165	949,515	1,748,681	1,370,433	1,370,433	378,247
Servicios de Comunicación Social y Publicidad	0	0	0	0	0	0
Servicios de Traslado y Viáticos	79,000	104,475	183,475	127,894	127,894	51,481
Servicios Oficiales	160,000	10,208	170,208	131,673	131,673	38,535
Otros Servicios Generales	2,606,606	355,432	3,062,038	651,439	776,620	2,300,561
<b>Transferencias, Asignaciones, Subsidios y Otras Ayudas</b>	<b>78,670</b>	<b>40,677</b>	<b>119,347</b>	<b>66,871</b>	<b>66,871</b>	<b>61,276</b>
Transferencias Internas y Asignaciones al Sector Público	0	0	0	0	0	0
Transferencias al Resto del Sector Público	0	0	0	0	0	0
Subsidios y Subvenciones	0	0	0	0	0	0
Ayudas Sociales	70,670	40,677	111,347	66,871	66,871	61,276
Pensiones y Jubilaciones	0	0	0	0	0	0
Transferencias a Fideicomisos, Mandatos y Otros Análogos	0	0	0	0	0	0
Transferencias a la Seguridad Social	0	0	0	0	0	0
Donativos	0	0	0	0	0	0
Transferencias al Exterior	0	0	0	0	0	0
<b>Bienes Muebles, Inmuebles e Intangibles</b>	<b>16,434</b>	<b>1,349,540</b>	<b>1,365,974</b>	<b>1,231,305</b>	<b>1,231,305</b>	<b>128,669</b>
Mobiliario y Equipo de Administración	0	112,221	112,221	109,389	109,389	2,632
Mobiliario y Equipo Educativo y Recreativo	0	0	0	0	0	0
Equipo e Instrumental Médico y de Laboratorio	0	0	0	0	0	0
Vehículos y Equipo de Transporte	0	13,500	13,500	13,800	13,800	0
Equipo de Defensa y Seguridad	0	0	0	0	0	0
Maquinaria, Otros Equipos y Herramientas	10,434	1,222,315	1,232,749	1,108,913	1,108,913	125,836
Activos Biológicos	0	0	0	0	0	0
Bienes Inmuebles	0	1,404	1,404	1,404	1,404	0
Activos Intangibles	0	0	0	0	0	0
<b>Inversión Pública</b>	<b>0</b>	<b>538,451</b>	<b>538,451</b>	<b>281,788</b>	<b>281,788</b>	<b>275,683</b>
Otra Pública en Bienes de Dominio Público	0	0	0	0	0	0
Otra Pública en Bienes Propios	0	538,451	538,451	281,788	281,788	275,683
Proyectos Productivos y Acciones de Fomento	0	0	0	0	0	0
<b>Inversiones Financieras y Otras Provisiones</b>	<b>0</b>	<b>0</b>	<b>0</b>	<b>0</b>	<b>0</b>	<b>0</b>
Inversiones Para el Fomento de Actividades Productivas	0	0	0	0	0	0
Acciones y Participaciones de Capital	0	0	0	0	0	0
Compra de Títulos y Valores	0	0	0	0	0	0
Concesión de Préstamos	0	0	0	0	0	0
Inversiones en Fideicomisos, Mandatos y Otros Análogos	0	0	0	0	0	0
Otras Inversiones Financieras	0	0	0	0	0	0
Provisiones para Contingencias y Otras Ingresos Especiales	0	0	0	0	0	0
<b>Participaciones y Aportaciones</b>	<b>0</b>	<b>0</b>	<b>0</b>	<b>0</b>	<b>0</b>	<b>0</b>
Participaciones	0	0	0	0	0	0
Aportaciones	0	0	0	0	0	0
Convenios	0	0	0	0	0	0
<b>Deuda Pública</b>	<b>0</b>	<b>0</b>	<b>0</b>	<b>0</b>	<b>0</b>	<b>0</b>
Amortización de la Deuda Pública	0	0	0	0	0	0
Intereses de la Deuda Pública	0	0	0	0	0	0
Comisiones de la Deuda Pública	0	0	0	0	0	0
Gastos de la Deuda Pública	0	0	0	0	0	0
Costo por Coberturas	0	0	0	0	0	0
Apoyos Financieros	0	0	0	0	0	0
Adjudos de Ejercicios Fiscales Anteriores (Retras)	0	0	0	0	0	0
<b>Total del Gasto</b>	<b>42,764,282</b>	<b>7,437,833</b>	<b>50,202,115</b>	<b>43,629,230</b>	<b>41,798,047</b>	<b>6,662,884</b>

ING. JUAN CARLOS LUCERO FLORES  
 DIRECTOR GENERAL

LABE ROSA SILVIA GONGORA FUC  
 JEFA DE ADMINISTRACION Y FINANZAS

Cuenta Pública 2019  
**ABASTOS DE MERIDA**  
 Estado Analítico del Ejercicio del Presupuesto de Egresos  
 Clasificación Funcional (Finalidad y Función)  
 Del 1 de Enero al 31 de Diciembre de 2019

Concepto	Egresos				Pagado	Sujeción
	Aprobado 1	Ampliaciones (Recorridos) 2	Modificado 3 = (1 + 2)	Devengado 4		
<b>Gobierno</b>	0	0	0	0	0	0
Legislación						
Justicia						
Coordinación de la Política de Gobierno						
Relaciones Exteriores						
Asuntos Financieros y Hacendarios						
Seguridad Nacional						
Asuntos de Orden Público y de Seguridad Interior						
Otros Servicios Generales						
<b>Desarrollo Social</b>	42,754,282	7,437,633	50,191,914	43,629,230	41,796,047	6,562,864
Protección Ambiental						0
Vivienda y Servicios a la Comunidad	42,754,282	7,437,633	50,191,914	43,629,230	41,796,047	6,562,864
Salud						0
Recreación, Cultura y Otras Manifestaciones Sociales						0
Educación						0
Protección Social						0
Otros Asuntos Sociales						0
<b>Desarrollo Económico</b>	0	0	0	0	0	0
Asuntos Económicos, Comerciales y Laborales en General						0
Agropecuaria, Silvicultura, Pesca y Caza						0
Combustibles y Energía						0
Minería, Manufacturas y Construcción						0
Transporte						0
Comunicaciones						0
Turismo						0
Ciencia, Tecnología e Innovación						0
Otras Industrias y Otros Asuntos Económicos						0
<b>Otras no Clasificadas en Funciones Anteriores</b>	0	0	0	0	0	0
Transacciones de la Deuda Pública / Costo Financiero de la Deuda						0
Transferencias, Participaciones y Aportaciones entre Diferentes Niveles y Órganos de Gobierno						0
Saneamiento del Sistema Financiero						0
Adeudos de Ejercicios Fiscales Anteriores						0
<b>Total del Gasto</b>	42,754,282	7,437,633	50,191,914	43,629,230	41,796,047	6,562,864

ING. JUAN CARLOS LUCERO FLORES  
 DIRECTOR GENERAL

LAGE ROSA SILVA GONGORA PUC  
 JEFE DE ADMINISTRACION Y FINANZAS

Cuenta Pública 2019  
 ABASTOS DE MÉRIDA  
 Endeudamiento Neto  
 Del 1 de Enero al 31 de Diciembre de 2019

Identificación de Crédito o Instrumento	Contratación/Colocación	Amortización	Endeudamiento Neto
	A	B	C = A - B
<b>Creditos Bancarios</b>			
			0
			0
			0
			0
			0
			0
			0
			0
			0
<b>Total Créditos Bancarios</b>	<b>0</b>	<b>0</b>	<b>0</b>
<b>Otros Instrumentos de Deuda</b>			
			0
			0
			0
			0
			0
			0
			0
			0
			0
<b>Total Otros Instrumentos de Deuda</b>	<b>0</b>	<b>0</b>	<b>0</b>
<b>TOTAL</b>	<b>0</b>	<b>0</b>	<b>0</b>

\_\_\_\_\_  
 ING. JUAN CARLOS LUCERO FLORES  
 DIRECTOR GENERAL

\_\_\_\_\_  
 LAGE ROSA SILVIA GONGORA PUC  
 JEFA DE ADMINISTRACION Y FINANZAS

Cuenta Pública 2019  
 ABASTOS DE MÉRIDA  
 Intereses de la Deuda  
 Del 1 de Enero al 31 de Diciembre de 2019

Identificación de Crédito o Instrumento	Devengado	Pagado
<b>Créditos Bancarios</b>		
<b>Total de intereses de Créditos Bancarios</b>	<b>0</b>	<b>0</b>

<b>Otros Instrumentos de Deuda</b>		
<b>Total de intereses de Otros Instrumentos de Deuda</b>	<b>0</b>	<b>0</b>
<b>TOTAL</b>	<b>0</b>	<b>0</b>


ING. JUAN CARLOS LUCERO FLORES  
 DIRECTOR GENERAL

LAGE ROSA SILVIA GONGORA PUC  
 JEFA DE ADMINISTRACION Y FINANZAS

Cuenta Pública 2019  
 ABASTOS DE MERIDA

Gasto por Categoría Programática  
 Del 1 de Enero al 31 de Diciembre de 2019

Programas	Concepto	Ampliaciones (Reducciones)		Egresos Modificado 3 = (1 + 2)	Devenido	Pagado	Subejercicio 6 = (3 - 4)
		1	2				
Programas	Subsidios Sector Social y Privado o Entidades Federativas y Municipios	42,754,282	7,437,633	50,191,914	43,629,230	41,796,047	6,562,684
	Sujitos a Reglas de Operación	0	0	0	0	0	0
	Otros Subsidios	0	0	0	0	0	0
	Desempeño de las Funciones	42,754,282	7,437,633	50,191,914	43,629,230	41,796,047	6,562,684
	Prestación de Servicios Públicos	42,754,282	7,437,633	50,191,914	43,629,230	41,796,047	6,562,684
	Provisión de Bienes Públicos	0	0	0	0	0	0
	Planificación, seguimiento y evaluación de políticas públicas	0	0	0	0	0	0
	Promoción y fomento	0	0	0	0	0	0
	Regulación y supervisión	0	0	0	0	0	0
	Funciones de las Fuerzas Armadas (Únicamente Gobierno Federal)	0	0	0	0	0	0
Programas	Específicos	0	0	0	0	0	0
	Proyectos de Inversión	0	0	0	0	0	0
	Administrativos y de Apoyo	0	0	0	0	0	0
	Apoyo al proceso presupuestario y para mejorar la eficiencia institucional	0	0	0	0	0	0
	Apoyo a la función pública y al mejoramiento de la gestión	0	0	0	0	0	0
	Operaciones ajenas	0	0	0	0	0	0
	Compromisos	0	0	0	0	0	0
	Obligaciones de cumplimiento de resolución jurisdiccional	0	0	0	0	0	0
	Desastres Naturales	0	0	0	0	0	0
	Obligaciones	0	0	0	0	0	0
Programas	Pensiones y jubilaciones	0	0	0	0	0	0
	Aportaciones a la seguridad social	0	0	0	0	0	0
	Aportaciones a fondos de estabilización	0	0	0	0	0	0
	Aportaciones a fondos de inversión y reestructura de pensiones	0	0	0	0	0	0
	Programas de Gasto Federalizado (Gobierno Federal)	0	0	0	0	0	0
	Gasto Federalizado	0	0	0	0	0	0
	Participaciones a entidades federativas y municipios	0	0	0	0	0	0
	Costo financiero, deuda o apoyos a deudores y ahorradores de la banca	0	0	0	0	0	0
	Adeudos de ejercicios fiscales anteriores	0	0	0	0	0	0
	<b>Total del Gasto</b>	<b>42,754,282</b>	<b>7,437,633</b>	<b>50,191,914</b>	<b>43,629,230</b>	<b>41,796,047</b>	<b>6,562,684</b>



ING. JUAN CARLOS LUCERO FLORES  
 DIRECTOR GENERAL

LAGEYOSA SILVIA GONGORA PUC  
 JEFA DE ADMINISTRACION Y FINANZAS

Cuenta Pública 2019  
**ABASTOS DE MÉRIDA**  
 Indicadores de Postura Fiscal  
 Del 1 de Enero al 31 de Diciembre de 2019

Concepto	Estimado	Devengado	Pagado <sup>3</sup>
<b>I. Ingresos Presupuestarios (I=1+2)</b>	43,889,905	43,088,635	42,619,056
1. Ingresos del Gobierno de la Entidad Federativa <sup>1</sup>	43,889,905	43,088,635	42,619,056
2. Ingresos del Sector Paraestatal <sup>1</sup>	0	0	0
<b>II. Egresos Presupuestarios (II=3+4)</b>	42,754,282	43,629,230	41,796,047
3. Egresos del Gobierno de la Entidad Federativa <sup>2</sup>	42,754,282	43,629,230	41,796,047
4. Egresos del Sector Paraestatal <sup>2</sup>	0	0	0
<b>III. Balance Presupuestario (Superávit o Déficit) (III = I - II)</b>	1,135,623	-540,596	823,009

Concepto	Estimado	Devengado	Pagado <sup>3</sup>
<b>III. Balance presupuestario (Superávit o Déficit)</b>	1,135,623	-540,596	823,009
<b>IV. Intereses, Comisiones y Gastos de la Deuda</b>	0	0	0
<b>V. Balance Primario (Superávit o Déficit) (V= III - IV)</b>	1,135,623	-540,596	823,009

Concepto	Estimado	Devengado	Pagado <sup>3</sup>
<b>A. Financiamiento</b>	0	0	0
<b>B. Amortización de la deuda</b>	0	0	0
<b>C. Endeudamiento ó desendeudamiento (C = A - B)</b>	0	0	0

1. Los Ingresos que se presentan son los ingresos presupuestarios totales sin incluir los ingresos por financiamientos. Los Ingresos del Gobierno de la Entidad Federativa corresponden a los del Poder Ejecutivo, Legislativo Judicial y Autónomos
2. Los egresos que se presentan son los egresos presupuestarios totales sin incluir los egresos por amortización. Los egresos del Gobierno de la Entidad Federativa corresponden a los del Poder Ejecutivo, Legislativo, Judicial y Órganos Autónomos
3. Para Ingresos se reportan los ingresos recaudados; para egresos se reportan los egresos pagados

\_\_\_\_\_  
 ING. JUAN CARLOS LUCERO FLORES  
 DIRECTOR GENERAL

\_\_\_\_\_  
 LAGE ROSA SILVIA GONGORA PUC  
 JEFA DE ADMINISTRACION Y FINANZAS



**ABASTOS DE MERIDA**  
Rastro Municipal

**( T ) Programas y Proyectos de Inversión.**

**AL 31 DE DICIEMBRE DE 2019**

Mediante DECRETO NUMERO 223 se crea un Organismo Municipal Descentralizado con personalidad jurídica y patrimonio propios, bajo la denominación de "ABASTOS DE MERIDA", cuyas actividades tendrán la índole de servicios públicos.

"ABASTOS DE MERIDA" tiene como finalidad la prestación de servicio de corrales, la adquisición y matanza de ganado, el servicio de refrigeración fundamental de carnes, la industrialización y venta de los productos derivados de esta actividad, la adquisición de los bienes muebles e inmuebles, así como la celebración de contratos y la realización de los actos necesarios o convenientes para los fines enumerados.

En cumplimiento a lo dispuesto en los artículos 46, fracción III, inciso b y 52 de la Ley General de Contabilidad Gubernamental, en relación a la Información Programática, con la desagregación del inciso b) Programas y proyectos de Inversión, se aclara que **Abastos de Mérida Rastro Municipal**, opera en base al Plan municipal de Desarrollo 2018-2021. "**Programa de Operación de Empresas Paramunicipales.**"

**El presupuesto destinado a acciones que implican erogaciones de gasto de capital son las siguientes**

<b>Programa: Operación del Rastro</b>	
<b>Presupuesto de Egresos</b>	<b>Aprobado</b>
<b>Gasto Corriente</b>	42,743,848
<b>Gasto de Capital</b>	10,434

Al 30 de SEPTIEMBRE de 2019 se ha devengado las siguiente erogaciones en gasto corriente y gasto de capital:

<b>al 31 de DICIEMBRE E se han devengado</b>	
<b>Gasto Corriente</b>	42,136,157
<b>Gasto de Capital</b>	1,493,073

- El Gasto Corriente fue para las operacines del Rastro de Municipal
- El Gasto de Capital , fueron acciones de Inversion en Bienes Muebles y mejoras de las instalaciones para proporcionar un servicio oportuno y de calidad.





**ABASTOS DE MERIDA**  
Rastro Municipal

Bajo protesta de decir verdad declaramos que los Estados Financieros y sus Notas son razonablemente correctos y responsabilidad del emisor.

**AUTORIZÓ**

**ING. JUAN CARLOS LUCERO FLORES**  
**DIRECTOR GENERAL**

**REVISÓ**

**L.A.G.E. ROSA SILVIA GÓNGORA PUC**  
**JEFE DE ADMINISTRACIÓN Y FINANZAS.**

Cuenta Pública 2019  
**ABASTOS DE MERIDA**  
 Organismo Municipal Descentralizado  
 del Ayuntamiento de Mérida  
 ( U ) Relacion de Bienes Muebles que componen el Patrimonio  
 al 31 de DICIEMBRE de 2019

Codigo		Descripcion General del Bien Mueble	Valor historico
contabilidad	COG		
1.2.4.1	5100	<b>Mobiliario y Equipo de Administración</b>	
1.2.4.1.1	511	Muebles de Oficina y estanteria	676,968
1.2.4.1.2	512	Muebles excepto Oficina y estanteria	
1.2.4.1.3	515	Equipo de Computo y Tecnologia de la Informacion	539,976
1.2.4.1.9	519	Otros Mobiliarios y Equipos de Administracion	
1.2.4.2	5200	<b>Mobillario y equipo Educacional y receativo</b>	
1.2.4.2.1	521	Equipos y Aparatos Audiovisuales	
1.2.4.2.2	522	Aparatos deportivos	
1.2.4.2.3	523	Camaras fotograficas y de Video	
1.2.4.2.9	529	Otro Mobiliario y Equipo Recreativo	
1.2.4.4	5400	<b>Vehiculos y Equipo de Transporte</b>	
1.2.4.4.1	541	Vehiculos y Equipo de Transporte	628,682
1.2.4.4.2	542	Carrocerias y remolques	
1.2.4.4.9	549	Otros Equipos de Transporte	
1.2.4.6	5600	<b>Maquinaria Otros Equipos y Herramientas</b>	
1.2.4.6.1	561	Maquinaria y equipo Agropecuario	
1.2.4.6.2	562	Maquinaria y Equipo Industrial	10,917,038
1.2.4.6.4	563	Maquinaria y Equipo de Construccion	
1.2.4.6.4	564	Sistemas de Aire acondicionado, calefaccion y refrigeracion	
1.2.4.6.5	565	Equipo de Comunicación y Telecomunicacion	
1.2.4.6.6	566	Equipo de Generacion Electrica, Aparato y accesorios electricos	213,050
1.2.4.6.7	567	Herramientas y maquinas Herramienta	133,017
1.2.4.6.9	569	Otros Equipos	
		Actualizacion	6,513,713
			<b>19,622,444</b>

Bajo protesta de decir verdad declaramos que los Estados Financieros y sus Notas son razonablemente correctos y responsabilidad del emisor

AUTORIZÓ

ING. JUAN CARLOS LUCERO FLORES  
 DIRECTOR GENERAL

REVISÓ

L.A.G.E. ROSA SILVIA GÓNGORA PUC  
 JEFE DE ADMINISTRACIÓN Y FINANZAS.

**ABASTOS DE MÉRIDA**

Conciliación entre los Ingresos Presupuestarios y Contables  
Correspondiente del 1 de Enero al 31 de Diciembre de 2019  
(Cifras en pesos)

43,088,635

<b>1. Ingresos Presupuestarios</b>		<b>0</b>
<b>2. Más ingresos contables no presupuestarios</b>		
2.1 Ingresos Financieros	0	
2.2 Incremento por Variación de Inventarios		
2.3 Disminución del exceso de estimaciones por pérdida o deterioro u obsolescencia	0	
2.4 Disminución del exceso de provisiones	0	
2.5 Otros ingresos y beneficios varios	0	
2.6 Otros ingresos contables no presupuestarios	0	
<b>3. Menos ingresos presupuestarios no contables</b>		
3.1 Aprovechamientos Patrimoniales	0	
3.2 Ingresos derivados de financiamientos	0	
3.3 Otros Ingresos presupuestarios no contables	0	

43,088,635

**4. Ingresos Contables (4 = 1 + 2 - 3)**

ING. JUAN CARLOS LUCERO FLORES  
DIRECTOR GENERAL

LAGE ROSA SILVIA GONGORA PUC  
JEFA DE ADMINISTRACION Y FINANZAS

ABASTOS DE MERIDA

Conciliación entre los Egresos Presupuestarios y los Gastos Contables  
Correspondiente del 1 de Enero al 31 de Diciembre de 2019

43,629,230

1. Total de egresos (presupuestarios)

1,493,073

2. Menos egresos presupuestarios no contables

2.1 Materias Primas y Materiales de Producción y Comercialización	0
2.2 Materiales y Suministros	0
2.3 Mobiliario y Equipo de Administración	109,389
2.4 Mobiliario y Equipo Educativo y Recreativo	0
2.5 Equipo e Instrumental Médico y de Laboratorio	0
2.6 Vehículos y Equipo de Transporte	13,600
2.7 Equipo de Defensa y Seguridad	0
2.8 Maquinaria, Otros Equipos y Herramientas	1,106,913
2.9 Activos Biológicos	0
2.10 Bienes Inmuebles	0
2.11 Activos Intangibles	1,404
2.12 Obra Pública en Bienes de Dominio Público	0
2.13 Obra Pública en Bienes Propios	261,768
2.14 Acciones y Participaciones de Capital	0
2.15 Compra de Títulos y Valores	0
2.16 Concesión de Préstamos	0
2.17 Inversiones en Fideicomisos, Mandatos y Otros Análogos	0
2.18 Provisiones para Contingencias y Otras Erogaciones Especiales	0
2.19 Amortización de la Deuda Pública	0
2.20 Adeudos de Ejercicios Fiscales Anteriores (ADEFAS)	0
2.21 Otros Egresos Presupuestarios No Contables	0

3,239,404

3. Más Gasto Contables No Presupuestales

3.1 Estimaciones, Depreciaciones, Deterioros, Obsolescencia y Amortizaciones	961,971
3.2 Provisiones	2,000,854
3.3 Disminución de inventarios	0
3.4 Aumento por insuficiencia de estimaciones por pérdida o deterioro u obsolescencia	0
3.5 Aumento por insuficiencia de provisiones	0
3.6 Otros Gastos	276,578
3.7 Otros Gastos Contables No Presupuestales	0

45,375,560

4. Total de Gasto Contable (4 = 1 - 2 + 3)

LAGE ROSA SILVA GONGORA PUC  
JEFA DE ADMINISTRACION Y FINANZAS

ING. JUAN CARLOS FIGERO FLORES  
DIRECTOR GENERAL



ABASTOS DE MERIDA  
Rastro Municipal

## INDICADORES DE RESULTADOS.

**DEL 1 DE ENERO AL 31 DE DICIEMBRE DE 2019**

Mediante DECRETO NUMERO 223 Se crea un Organismo Municipal Descentralizado con personalidad jurídica y patrimonio propios, bajo la denominación de "ABASTOS DE MERIDA", cuyas actividades tendrán la índole de servicios públicos

"ABASTOS DE MERIDA" tiene como finalidad la prestación de servicio de corrales, la adquisición y matanza de ganado, el servicio de refrigeración fundamental de carnes, la industrialización y venta de los productos derivados de esta actividad, la adquisición de los bienes muebles e inmuebles, así como la celebración de contratos y la realización de los actos necesarios o convenientes para los fines enumerados.

En cumplimiento a lo dispuesto por los artículos 46, fracción III, inciso b y 52 de la Ley General de Contabilidad Gubernamental, en relación a PUBLICAR LOS INDICADORES DE RESULTADOS, se señala:

El programa **DE OPERACIÓN DE EMPRESAS PARAMUNICIPALES, CONFORME EL PLAN MUNICIPAL DE DESARROLLO 2018-2021**, cumplió con el objetivo de Lograr CALIDAD EN EL SERVICIO del rastro Municipal.

Indicadores:

Indicador	Días del Año al 30 de NOVIEMBRE	días funcionando	meta	Logro (Avance)
Índice de Funcionamiento de Bienes Muebles (área de Matanza)	365	365	100%	100%

Indicador	Presupuestado	Recaudado a DICIEMBRE	meta a Diciembre	Logro (avance)
Porcentaje de trámites y servicios Atendidos (cobro de Derechos)	\$ 27,569,527	\$ 25,202,389	100	91.40%

Trimestralmente se realiza el Informe Financiero de Avance de gestión, en el cual se presenta indicadores Económicos y Consideraciones financieras que evalúan los resultados.

Adicional al programa arriba mencionado, no se ha llevado algún otro Programa y proyecto de Inversión.

Bajo protesta de decir verdad declaramos que los Estados Financieros y sus Notas son razonablemente correctos y responsabilidad del emisor

AUTORIZÓ

ING. JUAN CARLOS LUCERO FLORES  
DIRECTOR GENERAL

REVISÓ

L.A.G.E. ROSA SILVIA GÓNGORA PUC  
JEFE DE ADMINISTRACIÓN Y FINANZAS.