



ABASTOS DE MERIDA
Rastro Municipal

Información
Contable-Presupuestal
Segundo Trimestre
ENERO A JUNIO 2022

o

Abastos de Mérida
Organismo Municipal descentralizado del Municipio de Mérida Yucatán

Cuenta Pública 2022

Información que se presenta:

- A) Montos pagados por ayudas y subsidios
- B) Estado de Actividades.
- C) Estado de Situación Financiera
- D) Estado de Variaciones en la Hacienda Pública;
- E) Estado de cambios en la situación financiera;
- F) Estado de Flujo de Efectivo;
- G) Estado analítico del Activo;
- H) Estado analítico de la deuda y otros pasivos;
- I) Informe sobre pasivos contingentes;
- J) Notas a los estados financieros;
- K) Estado analítico de Ingresos.
- L) Estado analítico del ejercicio del presupuesto de egresos por Clasificación Administrativa.
- M) Estado analítico del ejercicio del presupuesto de egresos por Clasificación Económica.
- N) Estado analítico del ejercicio del presupuesto de egresos por Clasificación Por Objeto del Gasto
- O) Gastos por Categoría Funcional
- P) Endeudamiento neto;
- Q) Intereses de la Deuda;
- R) Gasto por categoría programática
- S) indicadores de la Postura fiscal
- T) Programas y Proyectos de Inversión
- U) Relación de bienes muebles que componen el patrimonio
- V) Conciliación de los ingresos presupuestarios y contables
- W) Conciliación de los Egresos Presupuestales y contables.
- X) INDICADORES DE RESULTADOS
- Y) FLUJO DE FONDOS



Cuenta Pública 2022

Abastos de Mérida

Organismo Municipal Descentralizado Del Ayuntamiento de Mérida

AL 30 DE JUNIO DE 2022

(A)Montos pagados por ayudas y subsidios

Concepto	Ayuda a	Subsidio	Sector		Beneficiario	CURP	RFC	Monto Pagado
			economico	Social				
Ayudas Sociales al Sindicato	X			X	Sindicato Trabajadores Rastro (SUTIC)			6,418
								6,418

Bajo protesta de decir verdad declaramos que los Estados Financieros y sus Notas son razonablemente correctos y responsabilidad del emisor

AUTORIZO

ING. JUAN CARLOS LUCERO FLORES
DIRECTOR GENERAL

REVISO


L.A.G.E. ROSA SILVIA GÓNGORA PUC
JEFE DE ADMINISTRACION Y FINANZAS.



ABASTOS DE MÉRIDA
Estado de Actividades
 Del 1 de Enero al 30 de Junio de 2022 y 2021
 (Pesos)

Concepto	2022	2021
INGRESOS Y OTROS BENEFICIOS		
Ingresos de la Gestión	12,494,961	37,569,903
Impuestos	0	0
Cuotas y Aportaciones de Seguridad Social	0	0
Contribuciones de Mejoras	0	0
Derechos	12,438,543	37,473,098
Productos	56,418	98,805
Aprovechamientos	0	0
Ingresos por Venta de Bienes y Prestación de Servicios	0	0
Participaciones, Aportaciones, Convenios, Incentivos Derivados de la Colaboración Fiscal, Fondos Distintos de Aportaciones, Transferencias, Asignaciones, Subsidios y Subvenciones, y Pensiones y Jubilaciones	12,733,793	20,212,645
Participaciones, Aportaciones, Convenios, Incentivos Derivados de la Colaboración Fiscal, Fondos Distintos de Aportaciones	1,257,887	4,012,645
Transferencias, Asignaciones, Subsidios y Subvenciones, y Pensiones y Jubilaciones	11,475,906	16,200,000
Otros Ingresos y Beneficios	3	24,085
Ingresos Financieros	0	0
Incremento por Variación de Inventarios	0	0
Disminución del Exceso de Estimaciones por Pérdida o Deterioro u Obsolescencia	0	0
Disminución del Exceso de Provisiones	0	0
Otros Ingresos y Beneficios Varios	3	24,085
Total de Ingresos y Otros Beneficios	25,228,757	57,806,633
GASTOS Y OTRAS PÉRDIDAS		
Gastos de Funcionamiento	25,145,943	53,052,585
Servicios Personales	16,045,622	33,132,996
Materiales y Suministros	2,522,793	6,052,901
Servicios Generales	6,577,528	13,866,688
Transferencias, Asignaciones, Subsidios y Otras Ayudas	6,418	64,810
Transferencias Internas y Asignaciones al Sector Público	0	0
Transferencias al Resto del Sector Público	0	0
Subsidios y Subvenciones	0	0
Ayudas Sociales	6,418	64,810
Pensiones y Jubilaciones	0	0
Transferencias a Fideicomisos, Mandatos y Contratos Análogos	0	0
Transferencias a la Seguridad Social	0	0
Donativos	0	0
Transferencias al Exterior	0	0
Participaciones y Aportaciones	0	0
Participaciones	0	0
Aportaciones	0	0
Convenios	0	0
Intereses, Comisiones y Otros Gastos de la Deuda Pública	0	0
Intereses de la Deuda Pública	0	0
Comisiones de la Deuda Pública	0	0
Gastos de la Deuda Pública	0	0
Costo por Coberturas	0	0
Apoyos Financieros	0	0
Otros Gastos y Pérdidas Extraordinarias	1,400,081	3,445,932
Estimaciones, Depreciaciones, Deterioros, Obsolescencia y Provisiones	604,073	1,842,901
Provisiones	796,151	1,588,616
Disminución de Inventarios	0	0
Aumento por Insuficiencia de Estimaciones por Pérdida o Deterioro y Aumento por Insuficiencia de Provisiones	0	0
Otros Gastos	-143	14,416
Inversión Pública	0	0
Inversión Pública no Capitalizable	0	0
Total de Gastos y Otras Pérdidas	26,552,442	56,563,327
Resultados del Ejercicio (Ahorro/Desahorro)	-1,323,685	1,243,307

Bajo protesta de decir verdad declaramos que los Estados Financieros y sus Notas son razonablemente correctos y responsabilidad del emisor.



 ING. JUAN CARLOS LUCERO FLORES
 DIRECTOR GENERAL



 LAGE ROSA SILVIA GONGORA PUC
 JEFA DE ADMINISTRACION Y FINANZAS



ABASTOS DE MERIDA
Estado de Situación Financiera
Al 30 de Junio de 2022 y 2021
(pesos)

CONCEPTO	Año 2022	Año 2021	CONCEPTO	Año 2022	Año 2021
ACTIVO			PASIVO		
Activo Circulante			Activo Circulante		
Efectivo y Equivalentes	2,322,624	3,105,523	Cuentas por Pagar a Corto Plazo	5,326,087	1,307,343
Derechos a Recibir Efectivo o Equivalentes	610,626	586,847	Documentos por Pagar a Corto Plazo	0	0
Derechos a Recibir Bienes o Servicios	44,428	44,428	Porción a Corto Plazo de la Deuda Pública a Largo Plazo	0	0
Inventarios	0	0	Títulos y Valores a Corto Plazo	0	0
Almacenes	0	0	Pasivos Diferidos a Corto Plazo	77	77
Estimación por Pérdida o Deterioro de Activos Circulantes	-196,031	-196,031	Fondos y Bienes de Terceros en Garantía y/o Administración a Corto Plazo	0	0
Otros Activos Circulantes	72,918	72,918	Provisiones a Corto Plazo	0	0
Total de Activos Circulantes	2,854,564	3,613,464	Total de Pasivos Circulantes	5,326,164	1,307,420
Activo No Circulante			Activo No Circulante		
Inversiones Financieras a Largo Plazo	0	0	Cuentas por Pagar a Largo Plazo	0	0
Bienes Inmuebles, Infraestructura y Construcciones en Proceso	0	0	Documentos por Pagar a Largo Plazo	0	0
Bienes Muebles	45,409,011	45,409,011	Deuda Pública a Largo Plazo	5,177,552	9,497,552
Activos Intangibles	22,065,835	21,718,496	Pasivos Diferidos a Largo Plazo	0	0
Depreciación, Deterioro y Amortización Acumulada de Bienes	47,669	47,669	Fondos y Bienes de Terceros en Garantía y/o en Administración a Largo Plazo	0	0
Activos Diferidos	-53,915,515	-53,311,442	Provisiones a Largo Plazo	14,854,112	17,709,705
Estimación por Pérdida o Deterioro de Activos no Circulantes	0	0	Total de Pasivos No Circulantes	20,031,664	27,207,255
Otros Activos no Circulantes	0	0	Total del Pasivo	25,357,827	28,514,676
Total de Activos No Circulantes	13,607,001	13,863,734	HACIENDA PÚBLICA/ PATRIMONIO	40,328,987	40,328,987
Total del Activo	16,461,565	17,477,219	Hacienda Pública/Patrimonio Contribuido	40,328,987	40,328,987
			Aportaciones	0	0
			Donaciones de Capital	0	0
			Actualización de la Hacienda Pública / Patrimonio	0	0
			Hacienda Pública/Patrimonio Generado	-69,576,339	-71,717,534
			Resultados del Ejercicio (Ahorro / Desahorro)	1,243,307	1,243,307
			Resultados de Ejercicios Anteriores	-73,842,609	-75,085,916
			Revalúos	-2,907,101	-2,907,101
			Reservas	10,286,919	6,635,175
			Rectificaciones de Resultados de Ejercicios Anteriores	-1,789,863	-1,602,999
			Exceso o Insuficiencia en la Actualización de la Hacienda Pública/Patrimonio	20,351,089	20,351,089
			Resultado por Posición Monetaria	20,351,089	20,351,089
			Resultado por Tenencia de Activos no Monetarios	0	0
			Total Hacienda Pública/ Patrimonio	-8,896,262	-11,037,458
			Total del Pasivo y Hacienda Pública / Patrimonio	16,461,565	17,477,219

Bajo protesta de decir verdad declaramos que los Estados Financieros y sus Notas son razonablemente correctos y responsabilidad del emisor

ING. JUAN CARLOS LUCERO FLORES
DIRECTOR GENERAL

LAGE ROSA SILVIA GONGORA PUC
JEFA DE ADMINISTRACION Y FINANZAS



ABASTOS DE MÉRIDA
Estado de Variación en la Hacienda Pública
Del 1 de Enero al 30 de Junio de 2022
(pesos)

Concepto	Hacienda Pública/ Patrimonio Contribuido	Hacienda Pública/ Patrimonio Generado de Ejercicios Anteriores	Hacienda Pública/ Patrimonio Generado del Ejercicio	Exceso o Insuficiencia en la Actualización de la Hacienda Pública / Patrimonio	TOTAL
Rectificaciones de Resultados de Ejercicios Anteriores					
HACIENDA PÚBLICA/PATRIMONIO CONTRIBUIDO NETO DE 2021	40,328,987				40,328,987
Aportaciones	40,328,987				40,328,987
Donaciones de Capital	0				0
Actualización de la Hacienda Pública/Patrimonio	0				0
HACIENDA PÚBLICA / PATRIMONIO GENERADO NETO DE 2021		-72,960,841	1,243,307		-71,717,534
Resultados del Ejercicio (Ahorro/Desahorro)			1,243,307		1,243,307
Resultados de Ejercicios Anteriores		-75,085,916			-75,085,916
Revalúos		-2,907,101			-2,907,101
Reservas		6,635,175		0	6,635,175
Rectificaciones de Resultados de Ejercicios Anteriores		-1,602,999			-1,602,999
EXCESO O INSUFICIENCIA EN LA ACTUALIZACIÓN DE LA HACIENDA PÚBLICA/ PATRIMONIO NETO DE 2021			20,351,089		20,351,089
Resultado por Posición Monetaria			20,351,089		20,351,089
Resultado por Tenencia de Activos no Monetarios			0		0
HACIENDA PÚBLICA / PATRIMONIO NETO FINAL DE 2021	40,328,987	-72,960,841	1,243,307		-11,637,458
CAMBIOS EN LA HACIENDA PÚBLICA/PATRIMONIO CONTRIBUIDO NETO DE 2022					
Aportaciones	0				0
Donaciones de Capital	0				0
Actualización de la Hacienda Pública/Patrimonio	0				0
VARIACIONES DE LA HACIENDA PÚBLICA / PATRIMONIO GENERADO NETO DE 2022		1,243,307	897,889		2,141,195
Resultados del Ejercicio (Ahorro/Desahorro)			-1,323,685		-1,323,685
Resultados de Ejercicios Anteriores		1,243,307	-1,243,307		0
Revalúos		0	0		0
Reservas		0	3,651,744		3,651,744
Rectificaciones de Resultados de Ejercicios Anteriores			-186,364		-186,364
CAMBIOS EN EL EXCESO O INSUFICIENCIA EN LA ACTUALIZACIÓN DE LA HACIENDA PÚBLICA/ PATRIMONIO NETO DE 2022			0		0
Resultado por Posición Monetaria			0		0
Resultado por Tenencia de Activos no Monetarios			0		0
HACIENDA PÚBLICA / PATRIMONIO NETO FINAL DE 2022	40,328,987	-71,717,534	2,141,195		-8,986,262

Bajo protesta de decir verdad declaramos que los Estados Financieros y sus Notas son razonablemente correctos y responsabilidad del emisor

MSc. JUAN CARLOS LUCERO FLORES
DIRECTOR GENERAL

LAGE ROSA SILVIA GONGORA PUC
JEFA DE ADMINISTRACION Y FINANZAS



ABASTOS DE MÉRIDA
Estado de Cambios en la Situación Financiera
Del 1 de Enero al 30 de Junio de 2022
(Pesos)

Concepto	Origen	Aplicación
ACTIVO	1,386,972	371,318
Activo Circulante	782,900	23,979
Efectivo y Equivalentes	782,900	0
Derechos a Recibir Efectivo o Equivalentes	0	23,979
Derechos a Recibir Bienes o Servicios	0	0
Inventarios	0	0
Almacenes	0	0
Estimación por Pérdida o Deterioro de Activos Circulantes	0	0
Otros Activos Circulantes	0	0
Activo No Circulante	604,073	347,339
Inversiones Financieras a Largo Plazo	0	0
Derechos a Recibir Efectivo o Equivalentes a Largo Plazo	0	0
Bienes Inmuebles, Infraestructura y Construcciones en Proceso	0	0
Bienes Muebles	0	347,339
Activos Intangibles	0	0
Depreciación, Deterioro y Amortización Acumulada de Bienes	604,073	0
Activos Diferidos	0	0
Estimación por Pérdida o Deterioro de Activos no Circulantes	0	0
Otros Activos no Circulantes	0	0
PASIVO	4,018,744	7,175,593
Pasivo Circulante	4,018,744	0
Cuentas por Pagar a Corto Plazo	4,018,744	0
Documentos por Pagar a Corto Plazo	0	0
Porción a Corto Plazo de la Deuda Pública a Largo Plazo	0	0
Títulos y Valores a Corto Plazo	0	0
Pasivos Diferidos a Corto Plazo	0	0
Fondos y Bienes de Terceros en Garantía y/o Administración a Corto Plazo	0	0
Provisiones a Corto Plazo	0	0
Otros Pasivos a Corto Plazo	0	0
Pasivo No Circulante	0	7,175,593
Cuentas por Pagar a Largo Plazo	0	0
Documentos por Pagar a Largo Plazo	0	0
Deuda Pública a Largo Plazo	0	4,320,000
Pasivos Diferidos a Largo Plazo	0	0
Fondos y Bienes de Terceros en Garantía y/o en Administración a Largo Plazo	0	0
Provisiones a Largo Plazo	0	2,855,593
HACIENDA PÚBLICA/ PATRIMONIO	4,895,051	2,753,855
Hacienda Pública/Patrimonio Contribuido	0	0
Aportaciones	0	0
Donaciones de Capital	0	0
Actualización de la Hacienda Pública / Patrimonio	0	0
Hacienda Pública/Patrimonio Generado	4,895,051	2,753,855
Resultados del Ejercicio (Ahorro / Desahorro)	0	2,566,991
Resultados de Ejercicios Anteriores	1,243,307	0
Revalúos	0	0
Reservas	3,651,744	0
Rectificaciones de Resultados de Ejercicios Anteriores	0	186,864
Exceso o insuficiencia en la Actualización de la Hacienda Pública/Patrimonio	0	0
Resultado por Posición Monetaria	0	0
Resultado por Tenencia de Activos no Monetarios	0	0

Bajo protesta de decir verdad declaramos que los Estados Financieros y sus Notas son razonablemente correctos y responsabilidad del emisor

ING. JUAN CARLOS LUCERO FLORES
 DIRECTOR GENERAL

LAGE ROSA SILVIA GONGORA PUC
 JEFA DE ADMINISTRACION Y FINANZAS



ABASTOS DE MÉRIDA
Estado de Flujos de Efectivo
Del 1 de Enero al 30 de Junio de 2022 y 2021
(Pesos)

Concepto	2022	2021
Flujos de Efectivo de las Actividades de Operación		
Origen	25,171,539	57,633,191
Impuestos	0	0
Cuotas y Aportaciones de Seguridad Social	0	0
Contribuciones de mejoras	0	0
Derechos	12,381,328	37,323,010
Productos	56,418	96,805
Aprovechamientos	0	0
Ingresos por Venta de Bienes y Prestación de Servicios	0	730
Participaciones, Aportaciones, Convenios, Incentivos Derivados de la Colaboración Fiscal y Fondos Distintos de Aportaciones	1,257,887	4,012,645
Transferencias, Asignaciones, Subsidios y Subvenciones, y Pensiones y Jubilaciones	11,475,906	16,200,000
Otros Orígenes de Operación	0	0
Aplicación	25,607,100	52,357,058
Servicios Personales	14,625,640	32,428,639
Materiales y Suministros	2,309,467	6,052,901
Servicios Generales	6,427,527	13,765,019
Transferencias Internas y Asignaciones al Sector Público	0	0
Transferencias al resto del Sector Público	0	0
Subsidios y Subvenciones	0	0
Ayudas Sociales	6,418	64,810
Pensiones y Jubilaciones	0	0
Transferencias a Fideicomisos, Mandatos y Contratos Análogos	0	0
Transferencias a la Seguridad Social	0	0
Donativos	0	0
Transferencias al Exterior	0	0
Participaciones	0	0
Aportaciones	0	0
Convenios	0	0
Otras Aplicaciones de Operación	2,238,048	45,690
Flujos Netos de Efectivo por Actividades de Operación	-435,561	5,276,133
Flujos de Efectivo de las Actividades de Inversión		
Origen	0	0
Bienes Inmuebles, Infraestructura y Construcciones en Proceso	0	0
Bienes Muebles	0	0
Otros Orígenes de Inversión	0	0
Aplicación	347,339	3,758,001
Bienes Inmuebles, Infraestructura y Construcciones en Proceso	0	2,255,824
Bienes Muebles	347,339	1,480,156
Otras Aplicaciones de Inversión	0	22,021
Flujos Netos de Efectivo por Actividades de Inversión	-347,339	-3,758,001
Flujo de Efectivo de las Actividades de Financiamiento		
Origen	0	0
Endeudamiento Neto	0	0
Interno	0	0
Externo	0	0
Otros Orígenes de Financiamiento	0	0
Aplicación	0	0
Servicios de la Deuda	0	0
Interno	0	0
Externo	0	0
Otras Aplicaciones de Financiamiento	0	0
Flujos netos de Efectivo por Actividades de Financiamiento	0	0
Incremento/Disminución Neta en el Efectivo y Equivalentes al Efectivo	-782,900	1,518,131
Efectivo y Equivalentes al Efectivo al inicio del Ejercicio	3,105,523	1,587,392
Efectivo y Equivalentes al Efectivo al final del Ejercicio	2,322,624	3,105,523

Bajo protesta de decir verdad declaramos que los Estados Financieros y sus Notas son razonablemente correctos y responsabilidad del emisor

ING. JUAN CARLOS LUCERO FLORES
DIRECTOR GENERAL


LAGE ROSA SILVIA GONGORA PUC
JEFA DE ADMINISTRACION Y FINANZAS




ABASTOS DE MÉRIDA
Estado Analítico del Activo
Del 1 de Enero al 30 de Junio de 2022
(Pesos)

Concepto	1 Saldo Inicial	2 Cargos del Periodo	3 Abonos del Periodo	4 Saldo Final 4=(1+2-3)	Variación del Periodo (4-1)
ACTIVO					
Activo Circulante	3,613,484	72,376,525	73,135,445	2,854,564	-758,920
Efectivo y Equivalentes	3,105,523	46,953,368	47,736,268	2,322,624	-782,900
Derechos a Recibir Efectivo o Equivalentes	586,647	25,354,681	25,330,702	610,626	23,979
Derechos a Recibir Bienes o Servicios	44,428	68,475	68,475	44,428	0
Inventarios	0	0	0	0	0
Almacenes	0	0	0	0	0
Estimación por Pérdida o Deterioro de Activos Circulantes	-196,031	0	0	-196,031	0
Otros Activos Circulantes	72,918	0	0	72,918	0
Activo No Circulante	13,863,734	347,339	604,073	13,607,001	-256,734
Inversiones Financieras a Largo Plazo	0	0	0	0	0
Derechos a Recibir Efectivo o Equivalentes a Largo Plazo	0	0	0	0	0
Bienes Inmuebles, Infraestructura y Construcciones en Proceso	45,409,011	0	0	45,409,011	0
Bienes Muebles	21,718,496	347,339	0	22,065,835	347,339
Activos Intangibles	47,669	0	0	47,669	0
Depreciación, Deterioro y Amortización Acumulada de Bienes	-53,311,442	0	604,073	-53,915,515	-604,073
Activos Diferidos	0	0	0	0	0
Estimación por Pérdida o Deterioro de Activos no Circulantes	0	0	0	0	0
Otros Activos no Circulantes	0	0	0	0	0
TOTAL DEL ACTIVO	17,477,219	72,723,864	73,739,517	16,461,565	-1,015,654

Bajo protesta de decir verdad declaramos que los Estados Financieros y sus Notas son razonablemente correctos y responsabilidad del emisor


ING. JUAN CARLOS ZUCERO FLORES
DIRECTOR GENERAL



LAGE ROSA SILVIA GONGORA PUC
JEFA DE ADMINISTRACION Y FINANZAS



ABASTOS DE MÉRIDA
Estado Analítico de la Deuda y Otros Pasivos
Del 1 de Enero al 30 de Junio de 2022
(Pesos)

Denominación de las Deudas	Moneda de Contratación	Institución o País Acreedor	Saldo Inicial del Periodo	Saldo Final del Periodo
DEUDA PÚBLICA				
Corto Plazo				
Deuda Interna			0	0
Instituciones de Crédito	Peso	México	0	0
Títulos y Valores	Peso	México	0	0
Arrendamientos Financieros	Peso	México	0	0
Deuda Externa			0	0
Organismos Financieros Internacionales	Peso	México	0	0
Deuda Bilateral	Peso	México	0	0
Títulos y Valores	Peso	México	0	0
Arrendamientos Financieros	Peso	México	0	0
Subtotal a Corto Plazo			0	0
Largo Plazo				
Deuda Interna			18,995,103	10,355,103
Instituciones de Crédito	Peso	México	18,995,103	10,355,103
Títulos y Valores	Peso	México	0	0
Arrendamientos Financieros	Peso	México	0	0
Deuda Externa			0	0
Organismos Financieros Internacionales	Peso	México	0	0
Deuda Bilateral	Peso	México	0	0
Títulos y Valores	Peso	México	0	0
Arrendamientos Financieros			0	0
Subtotal a Largo Plazo			18,995,103	10,355,103
Otros Pasivos	Peso	México	9,519,573	15,002,724
Total Deuda y Otros Pasivos			28,514,676	25,357,827

Bajo protesta de decir verdad declaramos que los Estados Financieros y sus Notas son razonablemente correctos y responsabilidad del emisor



ING. JUAN CARLOS LUCERO FLORES
DIRECTOR GENERAL



LAGE ROSA SILVIA GONGORA PUC
JEFA DE ADMINISTRACION Y FINANZAS




ABASTOS DE MÉRIDA
Informe de Pasivos Contingentes
Del 1 de Enero al 30 de Junio de 2022
(Pesos)

"En cumplimiento a lo dispuesto en los artículos 46, fracción I, inciso d, y 52 de la Ley General de Contabilidad Gubernamental, y de conformidad con lo establecido en el capítulo VII, numeral III, inciso g) del Manual de Contabilidad Gubernamental emitido por el CONAC, el ente público informa lo siguiente:"

Cuenta	Concepto	Importe
2262-1-01	PASIVOS POST EMPLEO POR INDEMNIZACION LEGAL	\$8,363,658.51
2262-2-01	PASIVOS POST-EMPLEO BENEFICIO POR FALLECIMIENTO	\$41,291.00
2262-3-01	PASIVOS POST EMPLEO BENEFICIO AYUDA POR RETIRO	\$1,464,249.51
2263-1-01	PASIVO POST EMPLEO PRIMA DE ANTIGUEDAD	\$4,984,913.00
TOTAL		\$14,854,112.02

Bajo protesta de decir verdad declaramos que los Estados Financieros y sus Notas son razonablemente correctos y responsabilidad del emisor



ING. Juan Carlos Lucero Flores
Director General



LAGE Rosa Silvia Góngora Puc
Jefa de Administración y Finanzas



ABASTOS DE MÉRIDA
ESTADO DE YUCATÁN
NOTAS A LOS ESTADOS FINANCIEROS

AL 30 DE JUNIO DE 2022

Con el propósito de dar cumplimiento a los artículos 46 y 49 de la Ley General de Contabilidad Gubernamental, los entes públicos deberán acompañar notas a los estados financieros cuyos rubros así lo requieran teniendo presente los postulados de revelación suficiente e importancia relativa con la finalidad, que la información sea de mayor utilidad para los usuarios.

A continuación se presentan los tres tipos de notas que acompañan a los estados, a saber:

- a) Notas de desglose;
- b) Notas de memoria (cuentas de orden), y
- c) Notas de gestión administrativa.

a) NOTAS DE DESGLOSE

I) NOTAS AL ESTADO DE SITUACIÓN FINANCIERA

Activo

• **Efectivo y Equivalentes**

1. Se informará acerca de los fondos con afectación específica, el tipo y monto de los mismos; de las inversiones financieras se revelará su tipo y monto, su clasificación en corto y largo plazo separando aquéllas que su vencimiento sea menor a 3 meses.

A continuación se relacionan las cuentas que integran el rubro de efectivo y equivalentes:

Concepto	2022	2021
BANCOS/TESORERÍA	\$ 2,305,623.76	\$ 3,105,523.28
INVERSIONES TEMPORALES (HASTA 3 MESES)	\$.00	\$.00
FONDOS CON AFECTACIÓN ESPECÍFICA	\$.00	\$.00
Suma	2305623.76	3105523.28

Efectivo

Representa el monto en dinero propiedad del ente público en caja y aquel que está a su cuidado y administración

Concepto	Importe
	\$.00
Suma	\$ -

Bancos/Tesorería

Representa el monto de efectivo disponible propiedad de **ENTE/INSTITUTO**, en instituciones bancarias, su importe se integra por:

Banco	Importe
BBV BANCOMER CTA.-103276457	\$ 649,919.89
BANORTE CTA.-0211675226	\$ 26,678.77
BBV BANCOMER FONDOS INVERSION CT.-2043767876	\$ 1,629,025.10
	\$.00
Suma	2,305,623.76

Inversiones Temporales

Representa el monto de efectivo invertido por **ENTE/INSTITUTO**, la cual se efectúa a plazos que van de inversión a la vista hasta 90 días, su importe se integra por:

Banco	Importe
	\$.00
	\$.00
	\$.00
	\$.00
	\$.00
Suma	0

Fondos con Afectación Específica

Representan el monto de los fondos con afectación específica que deben financiar determinados gastos o actividades.

Banco	Importe
	\$.00
	\$.00
Suma	0

• **Derechos a recibir Efectivo y Equivalentes y Bienes o Servicios a Recibir**

2. Por tipo de contribución se informará el monto que se encuentre pendiente de cobro y por recuperar de hasta cinco ejercicios anteriores, asimismo se deberán considerar los montos sujetos a algún tipo de juicio con una antigüedad mayor a la señalada y la factibilidad de cobro.

Concepto	2022	2021
CUENTAS POR COBRAR A CORTO PLAZO	\$.00	\$.00
DEUDORES DIVERSOS POR COBRAR A CORTO PLAZO	\$ 38,698.37	\$ 83,304.89
OTROS DERECHOS A RECIBIR EFECTIVO O EQUIVALENTES A CORTO	\$ 651.42	-\$ 10,761.61
Suma	39349.79	72543.28

Las Cuentas por Cobrar a Corto Plazo se integran por:



ABASTOS DE MÉRIDA
ESTADO DE YUCATÁN
NOTAS A LOS ESTADOS FINANCIEROS

Fecha 16/07/2022
Hora de impresión 11:16 a. m.

Concepto	2022	2021
CUENTAS POR COBRAR	\$.00	0
DEUDORES DIVERSOS	\$ 60,079.33	1
Suma	60079.33	

Deudores Diversos por Cobrar a Corto Plazo

Representa el monto de los derechos de cobro a favor del ente público por gastos por comprobar, principalmente relacionados con viáticos.

Otros Derechos a recibir Efectivo y Equivalentes a Corto Plazo

Representan los derechos de cobro originados en el desarrollo de las actividades del ente público, de los cuales se espera recibir una contraprestación representada en recursos, bienes o servicios; en un plazo menor o igual a doce meses, no incluidos en las cuentas anteriores.

3. Se elaborará, de manera agrupada, los derechos a recibir efectivo y equivalentes, y bienes o servicios a recibir, (excepto cuentas por cobrar de contribuciones o fideicomisos que se encuentran dentro de inversiones financieras, participaciones y aportaciones de capital) en una desagregación por su vencimiento en días a 90, 180, menor o igual a 365 y mayor a 365. Adicionalmente, se informará de las características cualitativas relevantes que le afecten a estas cuentas.

Bienes Disponibles para su Transformación o Consumo (inventarios)

Concepto	TOTAL	90 días	180 días	365 días	Mayor a 365 días
INGRESOS POR RECUPERAR A CORTO PLAZO	391,630	361,999	192	19,580	9,858

4. Se clasificarán como bienes disponibles para su transformación aquellos que se encuentren dentro de la cuenta Inventarios. Esta nota aplica para aquellos entes públicos que realicen algún proceso de transformación y/o elaboración de bienes.

En la nota se informará del sistema de costeo y método de valuación aplicados a los inventarios, así como la conveniencia de su aplicación dada la naturaleza de los mismos. Adicionalmente, se revelará el impacto en la información financiera por cambios en el método o sistema.

5. De la cuenta Almacén se informará acerca del método de valuación, así como la conveniencia de su aplicación. Adicionalmente, se revelará el impacto en la información financiera por cambios en el método.

Inversiones Financieras

6. De la cuenta Inversiones financieras, que considera los fideicomisos, se informará de éstos los recursos asignados por tipo y monto, y características significativas que tengan o puedan tener alguna incidencia en las mismas.

7. Se informará de las inversiones financieras, los saldos de las participaciones y aportaciones de capital.

Bienes Muebles, Inmuebles e Intangibles

8. Se informará de manera agrupada por cuenta, los rubros de Bienes Muebles e Inmuebles, el monto de la depreciación del ejercicio y la acumulada, el método de depreciación, tasas aplicadas y los criterios de aplicación de los mismos. Asimismo, se informará de las características significativas del estado en que se encuentren los activos.

9. Se informará de manera agrupada por cuenta, los rubros de activos intangibles y diferidos, su monto y naturaleza, amortización del ejercicio, amortización acumulada, tasa y método aplicados.

Bienes Inmuebles, Infraestructura y Construcciones en Proceso

Se integra de la siguiente manera:

Concepto	2022	2021
TERRENOS	\$.00	\$.00
OTROS BIENES INMUEBLES	\$ 2,255,823.51	\$ 2,255,823.51
Total BIENES INMUEBLES, INFRAESTRUCTURA Y CONSTRUCCIONES EN PROCESO	2255823.51	2255823.51

Bienes Muebles, Intangibles y Depreciaciones

Se integra de la siguiente manera:

Concepto	2022	2021
MOBILIARIO Y EQUIPO DE ADMINISTRACIÓN	\$ 1,805,405.37	\$ 1,796,988.13
MOBILIARIO Y EQUIPO EDUCACIONAL Y RECREATIVO	\$ 27,845.34	\$ 27,845.34
VEHÍCULOS Y EQUIPO DE TRANSPORTE	\$ 914,447.29	\$ 914,447.29
MAQUINARIA, OTROS EQUIPOS Y HERRAMIENTAS	\$ 19,318,137.39	\$ 18,979,215.67
Subtotal BIENES MUEBLES	22065835.39	21718496.43
SOFTWARE	\$ 25,648.00	\$ 25,648.00
LICENCIAS	\$ 22,021.44	\$ 22,021.44
Subtotal ACTIVOS INTANGIBLES	47669.44	47669.44
DEPRECIACIÓN ACUMULADA DE BIENES MUEBLES	\$ 16,692,015.70	\$ 16,299,638.55
DEPRECIACIÓN, DETERIORO Y AMORTIZACIÓN ACUMULADA DE BIENES	16692015.7	16299638.55
Suma	38805520.53	38065804.42

Activo Diferido

Se integra de la siguiente manera:

Concepto	2022	2021

ABASTOS DE MÉRIDA
ESTADO DE YUCATÁN
NOTAS A LOS ESTADOS FINANCIEROS

Fecha 16/07/2022
Hora de impresión 11:16 a. m.

	\$.00	\$.00
--	--------	--------

• **Estimaciones y Deterioros**

10. Se informarán los criterios utilizados para la determinación de las estimaciones; por ejemplo: estimación de cuentas incobrables, estimación de inventarios, deterioro de activos biológicos y cualquier otra que aplique.

• **Otros Activos**

11. De las cuentas de otros activos se informará por tipo circulante o no circulante, los montos totales asociados y sus características cualitativas significativas que les impacten financieramente.

Pasivo

1. Se elaborará una relación de las cuentas y documentos por pagar en una desagregación por su vencimiento en días a 90, 180, menor o igual a 365 y mayor a 365. Asimismo, se informará sobre la factibilidad del pago de dichos pasivos.

2. Se informará de manera agrupada los recursos localizados en Fondos de Bienes de Terceros en Administración y/o en Garantía a corto y largo plazo, así como la naturaleza de dichos recursos y sus características cualitativas significativas que les afecten o pudieran afectarles financieramente.

3. Se informará de las cuentas de los pasivos diferidos y otros, su tipo, monto y naturaleza, así como las características significativas que les impacten o pudieran impactarles financieramente.

Concepto	2022	2021
PASIVO CIRCULANTE	\$ 5,326,163.57	\$ 1,307,419.98
PASIVO NO CIRCULANTE	\$ 20,031,663.53	\$ 27,207,256.44
Suma de Pasivo	25357827.1	28514676.42

• **Pasivo Circulante**

Destacan entre las principales partidas del Pasivo Circulante las siguientes:

Concepto	Importe
SERVICIOS PERSONALES POR PAGAR A CORTO PLAZO	\$ 1,387,550.61
RETENCIONES Y CONTRIBUCIONES POR PAGAR A CORTO PLAZO	\$ 397,299.03
INGRESOS POR CLASIFICAR	\$.00
PROVEEDORES POR PAGAR A CORTO PLAZO	\$ 303,106.11
OTRAS CUENTAS POR PAGAR A CORTO PLAZO	\$ 3,238,130.87
Suma PASIVO CIRCULANTE	5326086.62

• **Pasivo No Circulante**

Destacan entre las principales partidas del Pasivo No Circulante las siguientes:

Concepto	2022
PROVISIÓN PARA CONTINGENCIAS A LARGO PLAZO	\$ 4,984,913.00
Suma de Pasivos a Largo Plazo	4984913

II) NOTAS AL ESTADO DE ACTIVIDADES

Ingresos de Gestión

1. De los rubros de impuestos, cuotas y aportaciones de seguridad social, contribuciones de mejoras, derechos, productos, aprovechamientos y de ingresos por venta de bienes y prestación de servicios, los cuales están armonizados con los rubros del Clasificador por Rubros de Ingresos, se informarán los montos totales y cualquier característica significativa.

Participaciones, Aportaciones, Convenios, Incentivos Derivados de la Colaboración Fiscal, Fondos Distintos de Aportaciones, Transferencias, Asignaciones, Subsidios y Subvenciones, y Pensiones y Jubilaciones

2. De los rubros de participaciones, aportaciones, convenios, incentivos derivados de la colaboración fiscal, fondos distintos de aportaciones, transferencias, asignaciones, subsidios y subvenciones, y pensiones y jubilaciones, los cuales están armonizados con los rubros del Clasificador por Rubros de Ingresos, se informarán los montos totales y cualquier característica significativa.

Concepto	Importe
	\$.00
Subtotal PARTICIPACIONES	\$ -
	\$.00
Subtotal APORTACIONES	\$ -
	\$.00
	\$.00
Subtotal CONVENIOS	\$ -
INCENTIVOS DERIVADOS DE LA COLABORACIÓN FISCAL	\$.00
Subtotal INCENTIVOS DERIVADOS DE LA COLABORACIÓN FISCAL	\$ -
FONDOS DISTINTOS DE APORTACIONES	\$.00
Subtotal FONDOS DISTINTOS DE APORTACIONES	\$ -
TRANSFERENCIAS Y ASIGNACIONES	\$.00
Subtotal TRANSFERENCIAS Y ASIGNACIONES	\$ -
SUBSIDIOS Y SUBVENCIONES	\$ 11,475,906.00
Subtotal SUBSIDIOS Y SUBVENCIONES	\$ 11,475,906.00



ABASTOS DE MÉRIDA
ESTADO DE YUCATÁN
NOTAS A LOS ESTADOS FINANCIEROS

PENSIONES Y JUBILACIONES	\$.00
Subtotal PENSIONES Y JUBILACIONES	\$ -

Otros Ingresos y Beneficio

3. De los rubros de Ingresos Financieros, Incremento por Variación de Inventarios, Disminución del Exceso de Estimaciones por Pérdida o Deterioro u Obsolescencia, Disminución del Exceso de Provisiones, y de Otros Ingresos y Beneficios Varios, se informarán los montos totales y cualquier característica significativa.

Gastos y Otras Pérdidas:

1. Explicar aquellas cuentas de gastos de funcionamiento, transferencias, subsidios y otras ayudas, participaciones y aportaciones, otros gastos y pérdidas extraordinarias, así como los ingresos y gastos extraordinarios, que en lo individual representen el 10% o más del total de los gastos.

Concepto	Importe
GASTOS DE FUNCIONAMIENTO	\$ 25,145,942.85
TRANSFERENCIAS, ASIGNACIONES, SUBSIDIOS Y OTRAS AYUDAS	\$ 6,418.00
PARTICIPACIONES Y APORTACIONES	\$.00
INTERESES, COMISIONES Y OTROS GASTOS DE LA DEUDA PÚBLICA	\$.00
OTROS GASTOS Y PÉRDIDAS EXTRAORDINARIAS	\$ 1,400,081.08
Suma de GASTOS Y OTRAS PÉRDIDAS	\$ 28,552,441.93

A su vez se presentan aquellos rubros que en forma individual representan el 8.0% o más del total de los gastos:

Concepto	Importe	%
REMUNERACIONES AL PERSONAL DE CARÁCTER PERMANENTE	\$ 6,270,728.58	24%
SERVICIOS PROFESIONALES, CIENTÍFICOS Y TÉCNICOS Y OTROS SERVICIOS	\$ 588,074.53	2%
SEGURIDAD SOCIAL	\$ 2,888,307.43	11%

III) NOTAS AL ESTADO DE VARIACIÓN EN LA HACIENDA PÚBLICA

1. Se informará de manera agrupada, acerca de las modificaciones al patrimonio contribuido por tipo, naturaleza y monto.
2. Se informará de manera agrupada, acerca del monto y procedencia de los recursos que modifican al patrimonio generado.

En el periodo que se informa no hubo variaciones al Patrimonio Contribuido

En el periodo que se informa el patrimonio generado, procede de la recepción de las aportaciones ordinarias tanto por las entidades federativas y la Secretaría de Hacienda y Crédito Público, así como por la recepción de aportaciones extraordinarias tanto de entidades federativas y municipios.

IV) NOTAS AL ESTADO DE FLUJOS DE EFECTIVO

Efectivo y equivalentes

1. Presentar el análisis de las cifras del periodo actual (20XN) y periodo anterior (20XN-1) del Efectivo y Equivalentes al Efectivo, al Final del Ejercicio del Estado de Flujos de Efectivo, respecto a la

Concepto	2022	2021
EFECTIVO	\$ 17,000.00	\$ 17,000.00
BANCOS/TESORERÍA	\$ 2,305,623.76	\$ 381,172.54
BANCOS/DEPENDENCIAS Y OTROS	\$.00	\$.00
INVERSIONES TEMPORALES (HASTA 3 MESES)	\$ -	\$.00
FONDOS CON AFECTACIÓN ESPECÍFICA	\$ -	\$.00
DEPÓSITOS DE FONDOS DE TERCEROS	\$.00	\$.00
OTROS EFECTIVOS Y EQUIVALENTES	\$.00	\$.00
EFECTIVO Y EQUIVALENTES	2322623.76	398172.54

2. Presentar el análisis de las cifras del periodo actual (20XN) y periodo anterior (20XN-1) del Efectivo y Equivalentes al Efectivo, al Final del Ejercicio del Estado de Flujos de Efectivo, respecto a la

Concepto	2022	2021
Resultado del Ejercicio Ahorro /Desahorro		
Movimientos de partidas (o rubros) que no afectan al efectivo.		
Depreciación		
Amortización		
Incrementos en las provisiones		
Incremento en inversiones producido por revaluación		
Ganancia/pérdida en venta de bienes		

ABASTOS DE MÉRIDA
ESTADO DE YUCATÁN
NOTAS A LOS ESTADOS FINANCIEROS

Fecha 16/07/2022
Hora de Impresión 11:16 a. m.

muebles, inmuebles e intangibles		
Incremento en cuentas por cobrar		
Flujos de Efectivo Netos de las Actividades de Operación		

Los conceptos incluidos en los movimientos de partidas (o rubros) que no afectan al efectivo, que aparecen en el cuadro anterior no son exhaustivos y tienen como finalidad mostrar algunos ejemplos para elaborar este cuadro.

V) CONCILIACIÓN ENTRE LOS INGRESOS PRESUPUESTARIOS Y CONTABLES, ASÍ COMO ENTRE LOS EGRESOS PRESUPUESTARIOS Y LOS GASTOS CONTABLES

La conciliación se presentará atendiendo a lo dispuesto por el Acuerdo por el que se emite el formato de conciliación entre los ingresos presupuestarios y contables, así como entre los egresos presupuestarios y los gastos contables.

b) NOTAS DE MEMORIA (CUENTAS DE ORDEN)

Las cuentas de orden se utilizan para registrar movimientos de valores que no afecten o modifiquen el balance del ente contable, sin embargo, su incorporación en libros es necesaria con fines de recordatorio contable, de control y en general sobre los aspectos administrativos, o bien, para consignar sus derechos o responsabilidades contingentes que puedan, o no, presentarse en el futuro.

Las cuentas que se manejan para efectos de estas Notas son las siguientes:

Cuentas de Orden Contables y Presupuestarias:

Contables:

Valores
Emisión de obligaciones
Avales y garantías
Juicios
Contratos para Inversión Mediante Proyectos para Prestación de Servicios (PPS) y Similares
Bienes concesionados o en comodato

Concepto	Importe
VALORES	\$.00
EMISIÓN DE OBLIGACIONES	\$.00
AVALES Y GARANTÍAS	\$.00
JUICIOS	\$.00
INVERSIÓN MEDIANTE PROYECTOS PARA PRESTACIÓN DE SERVICIOS (PPS)	\$.00
BIENES EN CONCESIONADOS O EN COMODATO	\$.00
	\$.00
CUENTAS DE ORDEN CONTABLES	0

Presupuestarias:

Cuentas de ingresos

Concepto	Importe
LEY DE INGRESOS ESTIMADA	\$ 53,929,402.00
LEY DE INGRESOS POR EJECUTAR	\$ 28,700,644.82
MODIFICACIONES A LA LEY DE INGRESOS ESTIMADA	\$.00
LEY DE INGRESOS DEVENGADA	\$ 57,214.71
LEY DE INGRESOS RECAUDADA	\$ 25,171,542.47

Cuentas de egresos

Concepto	Importe
PRESUPUESTO DE EGRESOS APROBADO	\$ 53,929,402.00
PRESUPUESTO DE EGRESOS POR EJERCER	\$ 12,548,622.98
MODIFICACIONES AL PRESUPUESTO DE EGRESOS APROBADO	\$.00
PRESUPUESTO DE EGRESOS COMPROMETIDO	\$ 16,088,936.34
PRESUPUESTO DE EGRESOS DEVENGADO	\$ 1,479,322.18
PRESUPUESTO DE EGRESOS EJERCIDO	\$ 303,986.72
PRESUPUESTO DE EGRESOS PAGADO	\$ 23,716,390.91

Se informará, de manera agrupada, en las Notas a los Estados Financieros las cuentas de orden contables y cuentas de orden presupuestario, considerando al menos lo siguiente:

- Los valores en custodia de instrumentos prestados a formadores de mercado e instrumentos de crédito recibidos en garantía de los formadores de mercado u otros.
- Por tipo de emisión de instrumento: monto, tasa y vencimiento.
- Los contratos firmados de construcciones por tipo de contrato.
- El avance que se registra en las cuentas de orden presupuestarias, previo al cierre presupuestario de cada periodo que se reporte

c) NOTAS DE GESTIÓN ADMINISTRATIVA

1. Introducción

Los Estados Financieros de los entes públicos, proveen de información financiera a los principales usuarios de la misma, al Congreso y a los ciudadanos.

El objetivo del presente documento es la revelación del contexto y de los aspectos económico-financieros más relevantes que influyeron en las decisiones del periodo, y que deberán ser considerados en la elaboración de los estados financieros para la mayor comprensión de los mismos y sus particularidades.

De esta manera, se informa y explica la respuesta del gobierno a las condiciones relacionadas con la información financiera de cada periodo de gestión; además, de exponer aquellas políticas que podrían afectar la toma de decisiones en periodos posteriores.

2. Panorama Económico y Financiero

Se informará sobre las principales condiciones económico-financieras bajo las cuales el ente público estuvo operando; y las cuales influyeron en la toma de decisiones de la administración; tanto a nivel local como federal.

3. Autorización e Historia

Se informará sobre:

- Fecha de creación del ente.
- Principales cambios en su estructura.

4. Organización y Objeto Social

Se informará sobre:

- Objeto social.
- Principal actividad.
- Ejercicio fiscal.

Las cifras que se presentan en los Estados Financieros corresponden al 30 DE JUNIO DE 2022

- Régimen jurídico.
- Consideraciones fiscales del ente: revelar el tipo de contribuciones que esté obligado a pagar o retener.
- Estructura organizacional básica.
- Fideicomisos, mandatos y análogos de los cuales es fideicomitente o fideicomisario.

Abastos de Mérida, es un Organismo Municipal Descentralizado del H. Ayuntamiento de Mérida, con personalidad jurídica y patrimonio propios que no tiene Fideicomisos, mandatos y análogos de los cuales es fideicomitente o fideicomisario, al 30 DE JUNIO DE 2022

5. Bases de Preparación de los Estados Financieros

Se informará sobre:

- Si se ha observado la normatividad emitida por el CONAC y las disposiciones legales aplicables.
- La normatividad aplicada para el reconocimiento, valuación y revelación de los diferentes rubros de la información financiera, así como las bases de medición utilizadas para la elaboración de los estados financieros; por ejemplo: costo histórico, valor de realización, valor razonable, valor de recuperación o cualquier otro método empleado y los criterios de aplicación de los mismos.
- Postulados básicos.
- Normatividad supletoria. En caso de emplear varios grupos de normatividades (normatividades supletorias), deberá realizar la justificación razonable correspondiente, su alineación con los PBCG y a las características cualitativas asociadas descritas en el MCCG (documentos publicados en el Diario Oficial de la Federación, agosto 2009).
- Para las entidades que por primera vez estén implementando la base devengado de acuerdo a la Ley de Contabilidad, deberán:
 - Revelar las nuevas políticas de reconocimiento;
 - Su plan de implementación;
 - Revelar los cambios en las políticas, la clasificación y medición de las mismas, así como su impacto en la información financiera, y
 - Presentar los últimos estados financieros con la normatividad anteriormente utilizada con las nuevas políticas para fines de comparación en la transición a la base devengado.

6. Políticas de Contabilidad Significativas

Se informará sobre:

- Actualización: se informará del método utilizado para la actualización del valor de los activos, pasivos y Hacienda Pública/Patrimonio y las razones de dicha elección. Así como informar de la desconexión o reconexión inflacionaria.
- Informar sobre la realización de operaciones en el extranjero y de sus efectos en la información financiera gubernamental.
- Método de valuación de la inversión en acciones de Compañías subsidiarias no consolidadas y asociadas.
- Sistema y método de valuación de inventarios y costo de lo vendido.
- Beneficios a empleados: revelar el cálculo de la reserva actuarial, valor presente de los ingresos esperados comparado con el valor presente de la estimación de gastos tanto de los beneficiarios actuales como futuros.
- Provisiones: objetivo de su creación, monto y plazo.
- Reservas: objetivo de su creación, monto y plazo.
- Cambios en políticas contables y corrección de errores junto con la revelación de los efectos que se tendrá en la información financiera del ente público, ya sea retrospectivos o prospectivos.
- Reclasificaciones: se deben revelar todos aquellos movimientos entre cuentas por efectos de cambios en los tipos de operaciones.
- Depuración y cancelación de saldos.

7. Posición en Moneda Extranjera y Protección por Riesgo Cambiario

Se informará sobre:

- Activos en moneda extranjera.
- Pasivos en moneda extranjera.
- Posición en moneda extranjera.
- Tipo de cambio.
- Equivalente en moneda nacional.

Lo anterior, por cada tipo de moneda extranjera que se encuentre en los rubros de activo y pasivo.

Adicionalmente, se informará sobre los métodos de protección de riesgo por variaciones en el tipo de cambio.

8. Reporte Analítico del Activo

Debe mostrar la siguiente información:

- Vida útil o porcentajes de depreciación, deterioro o amortización utilizados en los diferentes tipos de activos.
- Cambios en el porcentaje de depreciación o valor residual de los activos.
- Importe de los gastos capitalizados en el ejercicio, tanto financieros como de investigación y desarrollo.
- Riesgos por tipo de cambio o tipo de interés de las inversiones financieras.
- Valor activado en el ejercicio de los bienes construidos por la entidad.
- Otras circunstancias de carácter significativo que afecten el activo, tales como bienes en garantía, señalados en embargos, litigios, títulos de inversiones entregados en garantías, baja significativa del valor de inversiones financieras, etc.
- Desmantelamiento de Activos, procedimientos, implicaciones, efectos contables.
- Administración de activos; planeación con el objetivo de que el ente los utilice de manera más efectiva.

Adicionalmente, se deben incluir las explicaciones de las principales variaciones en el activo, en cuadros

- Inversiones en valores.
- Patrimonio de Organismos descentralizados de Control Presupuestario Indirecto.
- Inversiones en empresas de participación mayoritaria.
- Inversiones en empresas de participación minoritaria.
- Patrimonio de organismos descentralizados de control presupuestario directo, según corresponda.

9. Fideicomisos, Mandatos y Análogos

Se deberá informar:

- Por ramo administrativo que los reporta.
- Enlistar los de mayor monto de disponibilidad, relacionando aquéllos que conforman el 80% de las disponibilidades.

Abastos de Mérida no tiene Fideicomisos, Mandatos y Análogos al 30 DE JUNIO DE 2022.

10. Reporte de la Recaudación

- Análisis del comportamiento de la recaudación correspondiente al ente público o cualquier tipo de ingreso, de forma separada los ingresos locales de los federales.
- Proyección de la recaudación e ingresos en el mediano plazo.

11. Información sobre la Deuda y el Reporte Analítico de la Deuda

- Utilizar al menos los siguientes indicadores: deuda respecto al PIB y deuda respecto a la recaudación tomando, como mínimo, un período igual o menor a 5 años.
- Información de manera agrupada por tipo de valor gubernamental o instrumento financiero en la que se consideren intereses, comisiones, tasa, perfil de vencimiento y otros gastos de la deuda.

Abastos de Mérida no tiene contratada Deuda al 30 DE JUNIO DE 2022.

12. Calificaciones otorgadas

Informar, tanto del ente público como cualquier transacción realizada, que haya sido sujeta a una calificación crediticia.

Abastos de Mérida no cuenta con Calificaciones otorgadas al 30 DE JUNIO DE 2022.

13. Proceso de Mejora

Se informará de:

- Principales Políticas de control interno.
- Medidas de desempeño financiero, metas y alcance.

14. Información por Segmentos

Cuando se considere necesario se podrá revelar la información financiera de manera segmentada debido a la diversidad de las actividades y operaciones que realizan los entes públicos, ya que la misma proporciona información acerca de las diferentes actividades operativas en las cuales participa, de los productos o servicios que maneja, de las diferentes áreas geográficas, de los grupos homogéneos con el objetivo de entender el desempeño del ente, evaluar mejor los riesgos y beneficios del mismo, y entenderlo como un todo y sus partes integrantes.

Abastos de Mérida no cuenta con Calificaciones otorgadas al 30 DE JUNIO DE 2022.

15. Eventos Posteriores al Cierre

El ente público informará el efecto en sus estados financieros de aquellos hechos ocurridos en el período posterior al que informa, que proporcionan mayor evidencia sobre eventos que le afectan económicamente y que no se conocían a la fecha de cierre.

Abastos de Mérida no cuenta con eventos posteriores al 30 DE JUNIO DE 2022.

Los estados financieros y sus notas correspondientes al ejercicio transcurrido al TERCER MES DEL 1 DE ENERO AL 30 DE JUNIO DE 2022, fueron autorizados para su emisión el 05 de JULIO de 2022, por el ING. JUAN CARLOS LUCERO FLORES, Director General de Abastos de Mérida.

Estas notas forman parte integrante de los estados financieros adjuntos de "Abastos de Mérida" Organismo Municipal Descentralizado del H. Ayuntamiento de Mérida,

16. Partes Relacionadas

Se debe establecer por escrito que no existen partes relacionadas que pudieran ejercer influencia significativa sobre la toma de decisiones financieras y operativas.

Abastos de Mérida no cuenta con partes relacionadas al 30 DE JUNIO DE 2022.

17. Responsabilidad Sobre la Presentación Razonable de la Información Contable

La Información Contable deberá estar firmada en cada página de la misma e incluir al final la siguiente leyenda: "Bajo protesta de decir verdad declaramos que los Estados Financieros y sus notas, son razonablemente correctos y son responsabilidad del emisor". Lo anterior, no será aplicable para la información contable consolidada.

"Bajo protesta de decir verdad declaramos que los Estados Financieros y sus notas, son razonablemente correctos y son responsabilidad del emisor".

ING. JUAN CARLOS LUCERO FLORES
DIRECTOR GENERAL

LAGE ROSA SILVIA GONGORA PUC
JEFA DE ADMINISTRACION Y FINANZAS



ABASTOS DE MERIDA
Estado Analítico de Ingresos
Del 1 de Enero al 30 de Junio de 2022

Rubro de Ingresos	Ampliaciones y Reducciones		Ingreso Modificado (3= 1 + 2)	Devengado (4)	Recaudado (5)	Diferencia (6= 5- 1)
	Estimado (1)	(2)				
Impuestos	0	0	0	0	0	0
Cuentas y Aportaciones de Seguridad Social	0	0	0	0	0	0
Contribuciones de Mejoras	0	0	0	0	0	0
Derechos	28,139,093	0	28,139,093	12,438,543	12,381,328	-15,757,765
Productos	0	0	0	56,418	56,418	56,418
Aprovechamientos	0	0	0	0	0	0
Ingresos por Venta de Bienes, Prestación de Servicios y Otros Ingresos	0	0	0	0	0	0
Participaciones, Aportaciones, Convenios, Incentivos Derivados de la Colaboración Fiscal y Fondos Distintos de Aportaciones	1,680,000	0	1,680,000	1,257,887	1,257,887	-422,113
Transferencias, Asignaciones, Subsidios y Subvenciones, y Pensiones y Jubilaciones	24,110,309	0	24,110,309	11,475,906	11,475,906	-12,634,403
Ingresos Derivados de Financiamientos	0	0	0	0	0	0
Total	53,929,402	0	53,929,402	25,228,754	25,171,539	-28,757,863
				Ingresos excedentes ¹		

Rubro de Ingresos	Ampliaciones y Reducciones		Ingreso Modificado (3= 1 + 2)	Devengado (4)	Recaudado (5)	Diferencia (6= 5- 1)
	Estimado (1)	(2)				
Impuestos	0	0	0	0	0	0
Cuentas y Aportaciones de Seguridad Social	0	0	0	0	0	0
Contribuciones de Mejoras	0	0	0	0	0	0
Derechos	28,139,093	0	28,139,093	12,438,543	12,381,328	56,418
Productos	0	0	0	56,418	56,418	56,418
Aprovechamientos	0	0	0	0	0	0
Participaciones, Aportaciones, Convenios, Incentivos Derivados de la Colaboración Fiscal y Fondos Distintos de Aportaciones	1,680,000	0	1,680,000	1,257,887	1,257,887	0
Transferencias, Asignaciones, Subsidios y Subvenciones, y Pensiones y Jubilaciones	24,110,309	0	24,110,309	11,475,906	11,475,906	-12,634,403
Total	53,929,402	0	53,929,402	25,228,754	25,171,539	-28,757,863
				Ingresos excedentes ¹		

¹ Los ingresos excedentes se presentan para efectos de cumplimiento de la Ley General de Contabilidad Gubernamental y el importe reflejado debe ser siempre mayor a cero

ING. JUAN CARLOS LUCERO FLORES
DIRECTOR GENERAL

LAGE ROSA SALVIA GONGORA PUC
JEFA DE ADMINISTRACION Y FINANZAS



ABASTOS DE MÉRIDA
 Estado Analítico del Ejercicio del Presupuesto de Egresos
 Clasificación Administrativa
 Del 1 de Enero al 30 de Junio de 2022

Concepto	Egresos				Pagado	Subejercicio
	Aprobado 1	Ampliaciones/ (Reducciones) 2	Modificado 3 = (1 + 2)	Devengado 4		
Sin Ramo/Dependencia Abastos de Mérida	\$53,929,402	\$0	\$53,929,402	\$25,499,700	\$23,716,391	\$28,429,702
	\$53,929,402	\$0	\$53,929,402	\$25,499,700	\$23,716,391	\$28,429,702
	\$0		\$0			\$0
	\$0		\$0			\$0
	\$0		\$0			\$0
	\$0		\$0			\$0
Total del Gasto	\$53,929,402	\$0	\$53,929,402	\$25,499,700	\$23,716,391	\$28,429,702


 ING. JUAN CARLOS LUCERO FLORES
 DIRECTOR GENERAL


 LAGE ROSA SILVIA GONGORA PUC
 JEFA DE ADMINISTRACION Y FINANZAS



ABASTOS DE MERIDA
Estado Analítico del Ejercicio del Presupuesto de Egresos
Clasificación Económica (por Tipo de Gasto)
Del 1 de Enero al 30 de Junio de 2022

Concepto	Egresos					Subejercicio 6 = (3 - 4)
	Aprobado 1	Ampliaciones/ (Reducciones) 2	Modificado 3 = (1 + 2)	Devengado 4	Pagado 5	
Gasto Corriente	51,131,511	0	51,131,511	25,152,361	23,369,052	25,979,150
Gasto de Capital	2,797,891	0	2,797,891	347,339	347,339	2,450,552
Amortización de la Deuda y Disminución de Pasivos	0	0	0	0	0	0
Pensiones y Jubilaciones	0	0	0	0	0	0
Participaciones	0	0	0	0	0	0
Total del Gasto	53,929,402	0	53,929,402	25,499,700	23,716,391	28,429,702

LAGE ROSA SILVIA GONGORA PUC
JEFE DE ADMINISTRACION Y FINANZAS

ING. JUAN CARLOS LUCEÑO FLORES
DIRECTOR GENERAL



ABASTOS DE MERIDA
Estado Analítico del Ejercicio del Presupuesto de Egresos
Clasificación por Objeto del Gasto (Capítulo y Concepto)
Del 1 de Enero al 30 de Junio de 2022

Concepto	Egresos					Subejercicio 6 = (3 - 4)
	Aprobado 1	Ampliaciones/ (Reducciones) 2	Modificado 3 = (1 + 2)	Devengado 4	Pagado 5	
Servicios Personales	31,711,688	115,380	31,827,068	16,046,622	14,625,640	15,781,446
Remuneraciones al Personal de Carácter Permanente	12,887,577	0	12,887,577	6,270,729	6,270,729	6,616,849
Remuneraciones al Personal de Carácter Transitorio	0	0	0	0	0	0
Remuneraciones Adicionales y Especiales	6,698,216	0	6,698,216	3,408,946	2,715,544	3,269,272
Seguridad Social	4,464,868	15,358	4,480,226	2,888,307	2,199,663	1,591,916
Otras Prestaciones Sociales y Económicas	7,164,230	100,022	7,264,252	3,395,127	3,367,191	3,669,125
Previsiones	0	0	0	0	0	0
Pago de Estímulos a Servidores Públicos	496,795	0	496,795	62,513	62,513	414,282
Materiales y Suministros	6,175,561	-115,348	6,060,181	2,822,793	2,309,487	3,537,388
Materiales de Administración, Emisión de Documentos y Artículos Oficiales	325,355	-93,438	231,916	145,322	145,322	86,594
Alimentos y Utensilios	56,647	-14,840	41,807	35,878	35,878	5,929
Materias Primas y Materiales de Producción y Comercialización	599,353	-7,941	590,412	156,964	145,693	433,448
Materiales y Artículos de Construcción y de Reparación	891,312	840	892,152	321,832	320,287	570,320
Productos Químicos, Farmacéuticos y de Laboratorio	1,458,599	-46,802	1,411,796	434,849	434,849	976,947
Combustibles, Lubricantes y Aditivos	1,080,505	0	1,080,505	474,016	437,001	606,489
Vestuario, Blancos, Prendas de Protección y Artículos Deportivos	567,807	0	567,807	256,811	100,918	310,996
Materiales y Suministros Para Seguridad	0	2,400	2,400	0	0	2,400
Herramientas, Relaciones y Accesorios Menores	1,196,986	44,402	1,241,388	697,121	669,519	544,267
Servicios Generales	13,199,310	0	13,199,310	6,577,628	6,427,527	6,621,762
Servicios Básicos	7,505,670	0	7,505,670	4,721,388	4,679,168	2,764,483
Servicios de Arrendamiento	68,234	0	68,234	31,678	27,833	36,566
Servicios Profesionales, Científicos, Técnicos y Otros Servicios	2,477,205	0	2,477,205	588,075	588,075	1,889,130
Servicios Financieros, Bancarios y Comerciales	123,329	0	123,329	46,352	45,786	76,977
Servicios de Instalación, Reparación, Mantenimiento y Conservación	2,000,782	0	2,000,782	631,287	589,310	1,369,495
Servicios de Comunicación Social y Publicidad	0	0	0	0	0	0
Servicios de Traslado y Viáticos	0	0	0	0	0	0
Servicios Oficiales	0	0	0	0	0	0
Otros Servicios Generales	2,057	32,029	34,086	34,086	34,086	0
Transferencias, Asignaciones, Subsidios y Otras Ayudas	1,021,833	-32,029	989,804	524,663	463,271	465,142
Transferencias Internas y Asignaciones al Sector Público	44,952	0	44,952	6,418	6,418	38,534
Transferencias al Resto del Sector Público	0	0	0	0	0	0
Subsidios y Subvenciones	0	0	0	0	0	0
Ayudas Sociales	44,952	0	44,952	6,418	6,418	38,534
Pensiones y Jubilaciones	0	0	0	0	0	0
Transferencias a Fideicomisos, Mandatos y Otros Análogos	0	0	0	0	0	0
Transferencias a la Seguridad Social	0	0	0	0	0	0
Donativos	0	0	0	0	0	0
Transferencias al Exterior	0	0	0	0	0	0
Bienes Muebles, Inmuebles e Intangibles	2,797,891	0	2,797,891	347,339	347,339	2,450,552
Mobiliario y Equipo de Administración	415,634	0	415,634	8,417	8,417	407,216
Mobiliario y Equipo Educativo y Recreativo	0	0	0	0	0	0
Equipo e Instrumental Médico y de Laboratorio	0	0	0	0	0	0
Vehículos y Equipo de Transporte	0	0	0	0	0	0
Equipo de Defensa y Seguridad	194,880	0	194,880	0	0	194,880
Maquinaria, Otros Equipos y Herramientas	2,187,377	0	2,187,377	338,922	338,922	1,848,455
Activos Biológicos	0	0	0	0	0	0
Bienes Inmuebles	0	0	0	0	0	0
Activos Intangibles	0	0	0	0	0	0
Inversión Pública	0	0	0	0	0	0
Obra Pública en Bienes de Dominio Público	0	0	0	0	0	0
Obra Pública en Bienes Propios	0	0	0	0	0	0
Proyectos Productivos y Acciones de Fomento	0	0	0	0	0	0
Inversiones Financieras y Otras Provisiones	0	0	0	0	0	0
Inversiones Para el Fomento de Actividades Productivas	0	0	0	0	0	0
Acciones y Participaciones de Capital	0	0	0	0	0	0
Compra de Títulos y Valores	0	0	0	0	0	0
Concesión de Préstamos	0	0	0	0	0	0
Inversiones en Fideicomisos, Mandatos y Otros Análogos	0	0	0	0	0	0
Otras Inversiones Financieras	0	0	0	0	0	0
Provisiones para Contingencias y Otras Erogaciones Especiales	0	0	0	0	0	0
Participaciones y Aportaciones	0	0	0	0	0	0
Participaciones	0	0	0	0	0	0
Aportaciones	0	0	0	0	0	0
Convenios	0	0	0	0	0	0
Deuda Pública	0	0	0	0	0	0
Amortización de la Deuda Pública	0	0	0	0	0	0
Intereses de la Deuda Pública	0	0	0	0	0	0
Comisiones de la Deuda Pública	0	0	0	0	0	0
Gastos de la Deuda Pública	0	0	0	0	0	0
Costo por Coberturas	0	0	0	0	0	0
Apoyos Financieros	0	0	0	0	0	0
Adeudos de Ejercicios Fiscales Anteriores (Adefas)	0	0	0	0	0	0
Total del Gasto	53,929,402	0	53,929,402	25,499,700	23,716,391	26,429,702

ING. JUAN CARLOS LUCERO FLORES
DIRECTOR GENERAL

LAGE ROSA SILVIA GONGORA PUC
JEFA DE ADMINISTRACION Y FINANZAS



ABASTOS DE MÉRIDA
Estado Analítico del Ejercicio del Presupuesto de Egresos
Clasificación Funcional (Finalidad y Función)
Del 1 de Enero al 30 de Junio de 2022

Concepto	Egresos				Subejercicio B = (3 - 4)
	Aprobado 1	Ampliaciones/ (Reducciones) 2	Modificado 3 = (1 + 2)	Devengado 4	
Gobierno	0	0	0	0	0
Legislación	0	0	0	0	0
Justicia	0	0	0	0	0
Coordinación de la Política de Gobierno	0	0	0	0	0
Relaciones Exteriores	0	0	0	0	0
Asuntos Financieros y Hacendarios	0	0	0	0	0
Seguridad Nacional	0	0	0	0	0
Asuntos de Orden Público y de Seguridad Interior	0	0	0	0	0
Otros Servicios Generales	0	0	0	0	0
Desarrollo Social	53,929,402	0	53,929,402	25,499,700	23,716,391
Protección Ambiental	0	0	0	0	0
Vivienda y Servicios a la Comunidad	53,929,402	0	53,929,402	25,499,700	23,716,391
Salud	0	0	0	0	0
Recreación, Cultura y Otras Manifestaciones Sociales	0	0	0	0	0
Educación	0	0	0	0	0
Protección Social	0	0	0	0	0
Otros Asuntos Sociales	0	0	0	0	0
Desarrollo Económico	0	0	0	0	0
Asuntos Económicos, Comerciales y Laborales en General	0	0	0	0	0
Agropecuaria, Silvicultura, Pesca y Caza	0	0	0	0	0
Combustibles y Energía	0	0	0	0	0
Minería, Manufacturas y Construcción	0	0	0	0	0
Transporte	0	0	0	0	0
Comunicaciones	0	0	0	0	0
Turismo	0	0	0	0	0
Ciencia, Tecnología e Innovación	0	0	0	0	0
Otras Industrias y Otros Asuntos Económicos	0	0	0	0	0
Otras no Clasificadas en Funciones Anteriores	0	0	0	0	0
Transacciones de la Deuda Pública / Costo Financiero de la Deuda	0	0	0	0	0
Transferencias, Participaciones y Aportaciones entre Diferentes Niveles y Ordenes de Gobierno	0	0	0	0	0
Mantenimiento del Sistema Financiero	0	0	0	0	0
Adeudos de Ejercicios Fiscales Anteriores	0	0	0	0	0
Total del Gasto	53,929,402	0	53,929,402	25,499,700	23,716,391


 ING. JUAN CARLOS LUCERO FLORES
 DIRECTOR GENERAL


 LAGROSA SILVIA GONGORA PUC
 JEFA DE ADMINISTRACION Y FINANZAS



ABASTOS DE MÉRIDA
Endeudamiento Neto
Del 1 de Enero al 30 de Junio de 2022

Identificación de Crédito o Instrumento	Contratación/Colocación	Amortización	Endeudamiento Neto
	A	B	C = A - B
Creditos Bancarios			
			0
			0
			0
			0
			0
			0
			0
			0
			0
Total Créditos Bancarios	0	0	0

Otros Instrumentos de Deuda			
			0
			0
			0
			0
			0
			0
			0
			0
			0
			0
Total Otros Instrumentos de Deuda	0	0	0

TOTAL	0	0	0
--------------	----------	----------	----------

ING. JUAN CARLOS LUCERO FLORES
DIRECTOR GENERAL

LAGE ROSA SILVIA GONGORA PUC
JEFA DE ADMINISTRACION Y FINANZAS



ABASTOS DE MÉRIDA
Intereses de la Deuda
Del 1 de Enero al 30 de Junio de 2022

Identificación de Crédito o Instrumento	Devengado Créditos Bancarios	Pagado
Total de intereses de Créditos Bancarios	0	0

Otros Instrumentos de Deuda		
Total de intereses de Otros Instrumentos de Deuda	0	0

TOTAL	0	0
--------------	----------	----------

ING. JUAN CARLOS LUCERO FLORES
DIRECTOR GENERAL

LAGE ROSA SILVIA GONGORA PUC
JEFA DE ADMINISTRACION Y FINANZAS



ABASTOS DE MERIDA
Gasto por Categoría Programática
Del 1 de Enero al 30 de Junio de 2022

Concepto	Ampliaciones/ (Reducciones)		Egresos Modificado 3 = (1 + 2)	Devengado 4	Pagado 5	Subejercicio 6 = (3 + 4)
	Aprobado 1					
Programas	53,929,402	0	53,929,402	25,499,700	23,716,391	28,429,702
Subsidios: Sector Social y Privado o Entidades Federativas y Municipios	0	0	0	0	0	0
Sujetos a Reglas de Operación	0	0	0	0	0	0
Otros Subsidios	0	0	0	0	0	0
Desempeño de las Funciones	53,929,402	0	53,929,402	25,499,700	23,716,391	28,429,702
Prestación de Servicios Públicos	53,929,402	0	53,929,402	25,499,700	23,716,391	28,429,702
Planeación, seguimiento y evaluación de políticas públicas	0	0	0	0	0	0
Promoción y fomento	0	0	0	0	0	0
Regulación y supervisión	0	0	0	0	0	0
Funciones de las Fuerzas Armadas (Únicamente Gobierno Federal)	0	0	0	0	0	0
Específicos	0	0	0	0	0	0
Proyectos de Inversión	0	0	0	0	0	0
Administrativos y de Apoyo	0	0	0	0	0	0
Apoyo al proceso presupuestario y para mejorar la eficiencia institucional	0	0	0	0	0	0
Apoyo a la función pública y al mejoramiento de la gestión	0	0	0	0	0	0
Operaciones ajenas	0	0	0	0	0	0
Compromisos	0	0	0	0	0	0
Obligaciones de cumplimiento de resolución jurisdiccional	0	0	0	0	0	0
Desastres Naturales	0	0	0	0	0	0
Obligaciones	0	0	0	0	0	0
Pensiones y jubilaciones	0	0	0	0	0	0
Aportaciones a la seguridad social	0	0	0	0	0	0
Aportaciones a fondos de estabilización	0	0	0	0	0	0
Aportaciones a fondos de inversión y reestructura de pensiones	0	0	0	0	0	0
Programas de Gasto Federalizado (Gobierno Federal)	0	0	0	0	0	0
Gasto Federalizado	0	0	0	0	0	0
Participaciones a entidades federativas y municipios	0	0	0	0	0	0
Costo financiero, deuda o apoyos a deudores y ahorradores de la banca	0	0	0	0	0	0
Adeudos de ejercicios fiscales anteriores	0	0	0	0	0	0
Total del Gasto	53,929,402	0	53,929,402	25,499,700	23,716,391	28,429,702

LAGE ROSA SILVIA GONGORA PUC
JEFA DE ADMINISTRACION Y FINANZAS

ING. JUAN CARLOS LUCERO FLORES
DIRECTOR GENERAL



ABASTOS DE MÉRIDA
Indicadores de Postura Fiscal
Del 1 de Enero al 30 de Junio de 2022

Concepto	Estimado	Devengado	Pagado ³
I. Ingresos Presupuestarios (I=1+2)	53,929,402	25,228,754	25,171,539
1. Ingresos del Gobierno de la Entidad Federativa ¹	53,929,402	25,228,754	25,171,539
2. Ingresos del Sector Paraestatal ¹	0	0	0
II. Egresos Presupuestarios (II=3+4)	53,929,402	25,499,700	23,716,391
3. Egresos del Gobierno de la Entidad Federativa ²	53,929,402	25,499,700	23,716,391
4. Egresos del Sector Paraestatal ²	0	0	0
III. Balance Presupuestario (Superávit o Déficit) (III = I - II)	0	-270,946	1,455,148

Concepto	Estimado	Devengado	Pagado ³
III. Balance presupuestario (Superávit o Déficit)	0	-270,946	1,455,148
IV. Intereses, Comisiones y Gastos de la Deuda	0	0	0
V. Balance Primario (Superávit o Déficit) (V= III - IV)	0	-270,946	1,455,148

Concepto	Estimado	Devengado	Pagado ³
A. Financiamiento	0	0	0
B. Amortización de la deuda	0	0	0
C. Endeudamiento ó desendeudamiento (C = A - B)	0	0	0

1. Los Ingresos que se presentan son los ingresos presupuestarios totales sin incluir los ingresos por financiamientos. Los Ingresos del Gobierno de la Entidad Federativa corresponden a los del Poder Ejecutivo, Legislativo Judicial y Autónomos

2. Los egresos que se presentan son los egresos presupuestarios totales sin incluir los egresos por amortización. Los egresos del Gobierno de la Entidad Federativa corresponden a los del Poder Ejecutivo, Legislativo, Judicial y Órganos Autónomos

3. Para Ingresos se reportan los ingresos recaudados; para egresos se reportan los egresos pagados

ING. JUAN CARLOS LUCERO FLORES
DIRECTOR GENERAL

LAGE ROSA SILVIA GONGORA PUC
JEFA DE ADMINISTRACION Y FINANZAS



ABASTOS DE MERIDA
Rastro Municipal

(T) Programas y Proyectos de Inversión.

Al 30 de Junio de 2022

Mediante DECRETO NUMERO 223 se crea un Organismo Municipal Descentralizado con personalidad jurídica y patrimonio propios, bajo la denominación de "ABASTOS DE MERIDA", cuyas actividades tendrán la índole de servicios públicos.

"ABASTOS DE MERIDA" tiene como finalidad la prestación de servicio de corrales, la adquisición y matanza de ganado, el servicio de refrigeración fundamental de carnes, la industrialización y venta de los productos derivados de esta actividad, la adquisición de los bienes muebles e inmuebles, así como la celebración de contratos y la realización de los actos necesarios o convenientes para los fines enumerados.

En cumplimiento a lo dispuesto en los artículos 46, fracción III, inciso b y 52 de la Ley General de Contabilidad Gubernamental, en relación a la Información Programática, con la desagregación del inciso b) Programas y proyectos de Inversión, se aclara que **Abastos de Mérida Rastro Municipal**, opera en base al Plan municipal de Desarrollo 2021-2024. **"Programa de Operación de Empresas Paramunicipales."**

El presupuesto destinado a acciones que implican erogaciones de gasto de capital son las siguientes

Programa: Operación del Rastro	
Presupuesto de Egresos	Aprobado
Gasto Corriente	51,131,511.3
Gasto de Capital	2,797,890.7

Al 30 de Junio 2022 se ha devengado las siguiente erogaciones en gasto corriente y gasto de capital:

al 30 de Junio se han devengado	
Gasto Corriente	25,152,360.85
Gasto de Capital	347,338.96

- El Gasto Corriente fue para las operacines del Rastro de Municipal
- El Gasto de Capital , fueron acciones de Inversion en Bienes Muebles y mejoras de las instalaciones para proporcionar un servicio oportuno y de calidad.

Bajo protesta de decir verdad declaramos que los Estados Financieros y sus Notas son razonablemente correctos y responsabilidad del emisor.

AUTORIZÓ


ING. JUAN CARLOS LUCERO FLORES
DIRECTOR GENERAL

REVISÓ


L.A.G.E. ROSA SILVIA GÓNGORA PUC
JEFE DE ADMINISTRACIÓN Y FINANZAS.



Cuenta Pública 2022
ABASTOS DE MERIDA
Organismo Municipal Descentralizado
del Ayuntamiento de Mérida
(U) Relacion de Bienes Muebles que componen el Patrimonio
al 30 de Junio de 2022

Codigo		Descripcion General del Bien Mueble	Valor historico
contabilidad	COG		
1.2.4.1	5100	Mobiliario y Equipo de Administración	
1.2.4.1.1	511	Muebles de Oficina y estanteria	481,678
1.2.4.1.2	512	Muebles excepto Oficina y estanteria	
1.2.4.1.3	515	Equipo de Computo y Tecnologia de la Informacion	529,444
1.2.4.1.9	519	Otros Mobiliarios y Equipos de Administracion	78,787
1.2.4.2	5200	Mobiliario y equipo Educativo y recreativo	
1.2.4.2.1	521	Equipos y Aparatos Audiovisuales	
1.2.4.2.2	522	Aparatos deportivos	
1.2.4.2.3	523	Camaras fotograficas y de Video	27,845
1.2.4.2.9	529	Otro Mobiliario y Equipo Recreativo	
1.2.4.4	5400	Vehiculos y Equipo de Transporte	
1.2.4.4.1	541	Vehiculos y Equipo de Transporte	430,600
1.2.4.4.2	542	Carrocerias y remolques	199,200
1.2.4.4.9	549	Otros Equipos de Transporte	
1.2.4.6	5600	Maquinaria Otros Equipos y Herramientas	
1.2.4.6.1	561	Maquinaria y equipo Agropecuario	564,899
1.2.4.6.2	562	Maquinaria y Equipo Industrial	8,958,275
1.2.4.6.4	563	Maquinaria y Equipo de Construccion	97,897
1.2.4.6.4	564	Sistemas de Aire acondicionado, calefaccion y refrigeracion	1,363,785
1.2.4.6.5	565	Equipo de Comunicación y Telecomunicacion	
1.2.4.6.6	566	Equipo de Generacion Electrica, Aparato y accesorios electricos	2,100,747
1.2.4.6.7	567	Herramientas y maquinas Herramienta	365,749
1.2.4.6.9	569	Otros Equipos	417,390
		Actualizacion	6,449,540
1.2.5	5900	Activos intangibles	
1.2.5.1	591	software	25,648
1.2.5.4	597	Licencias	22,021
			22,113,505

Bajo protesta de decir verdad declaramos que los Estados Financieros y sus Notas son razonablemente correctos y responsabilidad del emisor

AUTORIZÓ

ING. JUAN CARLOS LUCERO FLORES
DIRECTOR GENERAL

REVISÓ

L.A.G.E. ROSA SILVIA GÓNGORA PUC
JEFE DE ADMINISTRACIÓN Y FINANZAS.




ABASTOS DE MÉRIDA

Conciliación entre los Ingresos Presupuestarios y Contables
Correspondiente del 1 de Enero al 30 de Junio de 2022

(Cifras en pesos)

1. Ingresos Presupuestarios		25,228,754
2. Más ingresos contables no presupuestarios		3
2.1 Ingresos Financieros	0	
2.2 Incremento por Variación de Inventarios		
2.3 Disminución del exceso de estimaciones por pérdida o deterioro u obsolescencia	0	
2.4 Disminución del exceso de provisiones	0	
2.5 Otros ingresos y beneficios varios	3	
2.6 Otros ingresos contables no presupuestarios	0	
3. Menos ingresos presupuestarios no contables		
3.1 Aprovechamientos Patrimoniales	0	
3.2 Ingresos derivados de financiamientos	0	
3.3 Otros Ingresos presupuestarios no contables	0	
4. Ingresos Contables (4 = 1 + 2 - 3)		25,228,757


ING. JUAN CARLOS LUCERO FLORES
DIRECTOR GENERAL



LAGE ROSA SILVIA GONGORA PUC
JEFA DE ADMINISTRACION Y FINANZAS

ABASTOS DE MERIDA
 Conciliación entre los Egresos Presupuestarios y los Gastos Contables
 Correspondiente del 1 de Enero al 30 de Junio de 2022


1. Total de egresos (presupuestarios) 25,499,700

2. Menos egresos presupuestarios no contables	347,339
2.1 Materias Primas y Materiales de Producción y Comercialización	0
2.2 Materiales y Suministros	0
2.3 Mobiliario y Equipo de Administración	8,417
2.4 Mobiliario y Equipo Educativo y Recreativo	0
2.5 Equipo e Instrumental Médico y de Laboratorio	0
2.6 Vehículos y Equipo de Transporte	0
2.7 Equipo de Defensa y Seguridad	0
2.8 Maquinaria, Otros Equipos y Herramientas	338,922
2.9 Activos Biológicos	0
2.10 Bienes Inmuebles	0
2.11 Activos Intangibles	0
2.12 Obra Pública en Bienes de Dominio Público	0
2.13 Obra Pública en Bienes Propios	0
2.14 Acciones y Participaciones de Capital	0
2.15 Compra de Títulos y Valores	0
2.16 Concesión de Préstamos	0
2.17 Inversiones en Fideicomisos, Mandatos y Otros Análogos	0
2.18 Provisiones para Contingencias y Otras Erogaciones Especiales	0
2.19 Amortización de la Deuda Pública	0
2.20 Adeudos de Ejercicios Fiscales Anteriores (ADEFAS)	0
2.21 Otros Egresos Presupuestales No Contables	0

3. Más Gasto Contables No Presupuestales 1,400,081

3.1 Estimaciones, Depreciaciones, Deterioros, Obsolescencia y Amortizaciones	604,073
3.2 Provisiones	796,151
3.3 Disminución de inventarios	0
3.4 Aumento por insuficiencia de estimaciones por pérdida o deterioro u obsolescencia	0
3.5 Aumento por insuficiencia de provisiones	0
3.6 Otros Gastos	-143
3.7 Otros Gastos Contables No Presupuestales	0

4. Total de Gasto Contable (4 = 1 - 2 + 3) 26,552,442


 ING. JUAN CARLOS CACERES FLORES
 DIRECTOR GENERAL


 LAGE ROSA SILVIA GONGORA PUC
 JEFA DE ADMINISTRACION Y FINANZAS



ABASTOS DE MERIDA
Rastro Municipal

INDICADORES DE RESULTADOS.

DEL 1 DE ENERO AL 30 DE JUNIO DE 2022

Mediante DECRETO NUMERO 223 Se crea un Organismo Municipal Descentralizado con personalidad jurídica y patrimonio propios, bajo la denominación de "ABASTOS DE MERIDA", cuyas actividades tendrán la índole de servicios públicos

"ABASTOS DE MERIDA" tiene como finalidad la prestación de servicio de corrales, la adquisición y matanza de ganado, el servicio de refrigeración fundamental de carnes, la industrialización y venta de los productos derivados de esta actividad, la adquisición de los bienes muebles e inmuebles, así como la celebración de contratos y la realización de los actos necesarios o convenientes para los fines enumerados.

En cumplimiento a lo dispuesto por los artículos 46, fracción III, inciso b y 52 de la Ley General de Contabilidad Gubernamental, en relación a PUBLICAR LOS INDICADORES DE RESULTADOS, se señala:

El programa **DE OPERACIÓN DE EMPRESAS PARAMUNICIPALES, CONFORME EL PLAN MUNICIPAL DE DESARROLLO 2021-2024**, cumplió con el objetivo de Lograr CALIDAD EN EL SERVICIO del rastro Municipal.

Indicadores:

Indicador	Días del Año al 30 de JUNIO	días funcionando	meta	Logro (Avance)
Índice de Funcionamiento de Bienes Muebles (área de Matanza)	181	181	100%	100%

indicador	Presupuestado	Recaudado a JUNIO	meta a Diciembre	Logro (avance)
Porcentaje de trámites y servicios Atendidos (cobro de Derechos)	\$ 28,139,092.84	12,381,328.09	100%	44.00%

Trimestralmente se realiza el Informe Financiero de Avance de gestión, en el cual se presenta indicadores Económicos y Consideraciones financieras que evalúan los resultados.

Adicional al programa arriba mencionado, no se ha llevado algún otro Programa y proyecto de Inversión.

Bajo protesta de decir verdad declaramos que los Estados Financieros y sus Notas son razonablemente correctos y responsabilidad del emisor:

AUTORIZÓ

ING. JUAN CARLOS LUCERO FLORES
DIRECTOR GENERAL

REVISÓ


L.A.G.E. ROSA SILVIA GÓNGORA PUC
JEFE DE ADMINISTRACIÓN Y FINANZAS.




ABASTOS DE MÉRIDA
Flujo de Fondos
Del 1 de Enero al 30 de Junio de 2022
(Pesos)

Concepto	Estimado / Aprobado	Devengado	Recaudado / Pagado
Rubros de Ingresos	53,929,402	25,228,754	25,171,539
Impuestos	0	0	0
Cuotas y Aportaciones de Seguridad Social	0	0	0
Contribuciones de Mejoras	0	0	0
Derechos	28,139,093	12,438,543	12,381,328
Productos	0	56,418	56,418
Aprovechamientos	0	0	0
Ingresos por Venta de Bienes, Prestación de Servicios y Otros Ingresos	0	0	0
Participaciones, Aportaciones, Convenios, Incentivos Derivados de la Colaboración Fiscal y Fondos Distintos de Aportaciones	1,680,000	1,257,887	1,257,887
Transferencias, Asignaciones, Subsidios y Subvenciones, y Pensiones y Jubilaciones	24,110,309	11,475,906	11,475,906
Ingresos Derivados de Financiamientos	0	0	0
Capítulos de Gasto	53,929,402	25,499,700	23,716,391
Servicios Personales	31,711,688	16,045,622	14,625,640
Materiales y Suministros	6,175,561	2,522,793	2,309,467
Servicios Generales	13,199,309.79	6,577,528	6,427,527
Transferencias, Asignaciones, Subsidios y Otras Ayudas	44,952	6,418	6,418
Bienes Muebles, Inmuebles e Intangibles	2,797,891	347,339	347,339
Inversión Pública	0	0	0
Inversiones Financieras y Otras Provisiones	0	0	0
Participaciones y Aportaciones	0	0	0
Deuda Pública	0	0	0
Total de las operaciones	0	-270,946	1,455,148

Bajo protesta de decir verdad declaramos que los Estados Financieros y sus Notas son razonablemente correctos y responsabilidad del emisor



ING. JUAN CARLOS LUCERO FLORES
DIRECTOR GENERAL



LAGE ROSA SILVIA GONGORA PUC
JEFA DE ADMINISTRACION Y FINANZAS