



ABASTOS DE MERIDA
Rastro Municipal

Información
Contable-Presupuestal
PRIMER TRIMESTRE 2022
ENERO A MARZO

Abastos de Mérida
Organismo Municipal descentralizado del Municipio de Mérida Yucatán

Cuenta Pública 2022

Información que se presenta:

- A) Montos pagados por ayudas y subsidios
- B) Estado de Actividades.
- C) Estado de Situación Financiera
- D) Estado de Variaciones en la Hacienda Pública;
- E) Estado de cambios en la situación financiera;
- F) Estado de Flujo de Efectivo;
- G) Estado analítico del Activo;
- H) Estado analítico de la deuda y otros pasivos;
- I) Informe sobre pasivos contingentes;
- J) Notas a los estados financieros;
- K) Estado analítico de Ingresos.
- L) Estado analítico del ejercicio del presupuesto de egresos por Clasificación Administrativa.
- M) Estado analítico del ejercicio del presupuesto de egresos por Clasificación Económica.
- N) Estado analítico del ejercicio del presupuesto de egresos por Clasificación Por Objeto del Gasto
- O) Gastos por Categoría Funcional
- P) Endeudamiento neto;
- Q) Intereses de la Deuda;
- R) Gasto por categoría programática
- S) indicadores de la Postura fiscal
- T) Programas y Proyectos de Inversión
- U) Relación de bienes muebles que componen el patrimonio
- V) Conciliación de los ingresos presupuestarios y contables
- W) Conciliación de los Egresos Presupuestales y contables.
- X) INDICADORES DE RESULTADOS
- Y) FLUJO DE FONDOS

Cuenta Pública 2022

Abastos de Mérida

Organismo Municipal Descentralizado Del Ayuntamiento de Mérida

AL 31 DE MARZO DE 2022

(A) Montos pagados por ayudas y subsidios

Concepto	Ayuda a	Subsidio	Sector		Beneficiario	CURP	RFC	Monto Pagado
			economico	Social				
Ayudas Sociales al Sindicato	X			X	Sindicato Trabajadores Rastro (SUTIC)			0

Bajo protesta de decir verdad declaramos que los Estados Financieros y sus Notas son razonablemente correctos y responsabilidad del emisor

AUTORIZO

ING. JUAN CARLOS LUCERO FLORES
DIRECTOR GENERAL

REVISÓ

L.A.G.E. ROSA SILVIA GÓNGORA PUC
JEFE DE ADMINISTRACIÓN Y FINANZAS.



ABASTOS DE MÉRIDA
Estado de Actividades
Del 1 de Enero al 31 de Marzo de 2022 y 2021
(Pesos)

Concepto	2022	2021
INGRESOS Y OTROS BENEFICIOS		
Ingresos de la Gestión	6,207,791	37,569,903
Impuestos	0	0
Cuotas y Aportaciones de Seguridad Social	0	0
Contribuciones de Mejoras	0	0
Derechos	6,183,344	37,473,098
Productos	24,447	96,805
Aprovechamientos	0	0
Ingresos por Venta de Bienes y Prestación de Servicios	0	0
Participaciones, Aportaciones, Convenios, Incentivos Derivados de la Colaboración Fiscal, Fondos Distintos de Aportaciones, Transferencias, Asignaciones, Subsidios y Subvenciones, y Pensiones y Jubilaciones	5,618,752	20,212,645
Participaciones, Aportaciones, Convenios, Incentivos Derivados de la Colaboración Fiscal, Fondos Distintos de Aportaciones	156,434	4,012,645
Transferencias, Asignaciones, Subsidios y Subvenciones, y Pensiones y Jubilaciones	5,462,318	16,200,000
Otros Ingresos y Beneficios	0	24,085
Ingresos Financieros	0	0
Incremento por Variación de Inventarios	0	0
Diminución del Exceso de Estimaciones por Pérdida o Deterioro u Obsolescencia	0	0
Diminución del Exceso de Provisiones	0	0
Otros Ingresos y Beneficios Varios	0	24,085
Total de Ingresos y Otros Beneficios	11,826,543	57,806,633
GASTOS Y OTRAS PÉRDIDAS		
Gastos de Funcionamiento	12,129,295	53,052,585
Servicios Personales	8,343,918	33,132,996
Materiales y Suministros	1,161,762	6,052,901
Servicios Generales	2,623,595	13,866,688
Transferencias, Asignaciones, Subsidios y Otras Ayudas	0	64,810
Transferencias Internas y Asignaciones al Sector Público	0	0
Transferencias al Resto del Sector Público	0	0
Subsidios y Subvenciones	0	0
Ayudas Sociales	0	64,810
Pensionamientos y Jubilaciones	0	0
Transferencias a Fideicomisos, Mandatos y Contratos Análogos	0	0
Transferencias a la Seguridad Social	0	0
Donativos	0	0
Transferencias al Exterior	0	0
Participaciones y Aportaciones	0	0
Participaciones	0	0
Aportaciones	0	0
Convenios	0	0
Intereses, Comisiones y Otros Gastos de la Deuda Pública	0	0
Intereses de la Deuda Pública	0	0
Comisiones de la Deuda Pública	0	0
Gastos de la Deuda Pública	0	0
Costo por Coberturas	0	0
Apoyos Financieros	0	0
Otros Gastos y Pérdidas Extraordinarias	690,953	3,445,932
Estimaciones, Depreciaciones, Deterioros, Obsolescencia y Provisiones	293,779	1,842,901
Provisiones	397,154	1,588,616
Diminución de Inventarios	0	0
Aumento por Insuficiencia de Estimaciones por Pérdida o Deterioro y	0	0
Áumento por Insuficiencia de Provisiones	0	0
Otros Gastos	21	14,416
Inversión Pública	0	0
Inversión Pública no Capitalizable	0	0
Total de Gastos y Otras Pérdidas	12,820,249	56,563,327
Resultados del Ejercicio (Ahorro/Desahorro)	-993,706	1,243,307

Bajo protesta de decir verdad declaramos que los Estados Financieros y sus Notas son razonablemente correctos y responsabilidad del emisor

ING. JUAN CARLOS LUCERO FLORES
DIRECTOR GENERAL

LAGE ROSA SILVIA GONGORA PUC
JEFA DE ADMINISTRACION Y FINANZAS



ABASTOS DE MERIDA
Estado de Situación Financiera
Al 31 de Marzo de 2022 y 2021
(Pesos)

CONCEPTO Año 2022 Año 2021

CONCEPTO	Año 2022	Año 2021
ACTIVO		
Activo Circulante		
Efectivo y Equivalentes	3,175,477	3,105,523
Derechos a Recibir Efectivo o Equivalentes	431,590	586,647
Derechos a Recibir Bienes o Servicios	64,244	44,428
Inventarios	0	0
Almacenes	0	0
Estimación por Pérdida o Deterioro de Activos Circulantes	-196,031	-196,031
Otros Activos Circulantes	72,918	72,918
Total de Activos Circulantes	3,548,197	3,613,484
Activo No Circulante		
Inversiones Financieras a Largo Plazo	0	0
Derechos a Recibir Efectivo o Equivalentes a Largo Plazo	0	0
Bienes Inmuebles, Infraestructura y Construcciones en Proceso	45,409,011	45,409,011
Bienes Muebles	21,933,102	21,718,466
Activos Intangibles	47,669	47,669
Depreciación, Deterioro y Amortización Acumulada de Bienes	-53,605,221	-53,311,442
Activos Diferidos	0	0
Estimación por Pérdida o Deterioro de Activos no Circulantes	0	0
Otros Activos no Circulantes	0	0
Total de Activos No Circulantes	13,784,561	13,863,734
Total del Activo	17,332,758	17,477,219
PASIVO		
Pasivo Circulante		
Cuentas por Pagar a Corto Plazo	1,946,299	1,946,299
Documentos por Pagar a Corto Plazo	0	0
Perción a Corto Plazo de la Deuda Pública a Largo Plazo	0	0
Títulos y Valores a Corto Plazo	77	77
Pasivos Diferidos a Corto Plazo	0	0
Fondos y Bienes de Terceros en Garantía y/o Administración a Corto Plazo	0	0
Provisiones a Corto Plazo	0	0
Otros Pasivos a Corto Plazo	0	0
Total de Pasivos Circulantes	1,946,375	1,946,420
Pasivo No Circulante		
Cuentas por Pagar a Largo Plazo	0	0
Documentos por Pagar a Largo Plazo	0	0
Deuda Pública a Largo Plazo	9,497,552	9,497,552
Pasivos Diferidos a Largo Plazo	0	0
Fondos y Bienes de Terceros en Garantía y/o en Administración a Largo Plazo	18,106,659	17,709,705
Provisiones a Largo Plazo	0	0
Total de Pasivos No Circulantes	27,604,410	27,207,256
Total del Pasivo	29,550,786	28,514,676
HACIENDA PÚBLICA/ PATRIMONIO		
Hacienda Pública/Patrimonio Contribuido	40,328,987	40,328,987
Aportaciones	40,328,987	40,328,987
Donaciones de Capital	0	0
Actualización de la Hacienda Pública / Patrimonio	0	0
Hacienda Pública/Patrimonio Generado	-72,898,104	-71,717,534
Resultados del Ejercicio (Ahorro / Desahorro)	-983,706	1,243,307
Resultados de Ejercicios Anteriores	-75,842,609	-75,085,916
Revalúos	-2,907,101	-2,907,101
Reservas	6,635,175	6,635,175
Rectificaciones de Resultados de Ejercicios Anteriores	-1,789,863	-1,602,999
Exceso o Insuficiencia en la Actualización de la Hacienda Pública/Patrimonio	20,351,089	20,351,089
Resultado por Posición Monetaria	20,351,089	20,351,089
Resultado por Tenencia de Activos no Monetarios	0	0
Total Hacienda Pública/ Patrimonio	-12,218,028	-11,037,458
Total del Pasivo y Hacienda Pública / Patrimonio	17,332,758	17,477,219

Bajo protesta de decir verdad declaramos que los Estados Financieros y sus Notas son razonablemente correctos y responsabilidad del emisor

ING. JUAN GARCÍA LUCERO HUIBRES
DIRECTOR GENERAL

LAGE ROSA SILVIA GÓNGORA PUC
JEFA DE ADMINISTRACIÓN Y FINANZAS



ABASTOS DE MÉRIDA
Estado de Variación en la Hacienda Pública
Del 1 de Enero al 31 de Marzo de 2022
(pesos)

Concepto	Hacienda Pública/ Patrimonio Contribuido	Hacienda Pública/ Patrimonio Generado por Ejercicios Anteriores	Hacienda Pública/ Patrimonio Generado del Ejercicio	Exceso o Insuficiencia en la Actualización de la Hacienda Pública / Patrimonio	TOTAL
HACIENDA PÚBLICA/PATRIMONIO CONTRIBUIDO NETO DE 2021	40,328,987				40,328,987
Aportaciones	40,328,987				40,328,987
Donaciones de Capital	0				0
Actualización de la Hacienda Pública/Patrimonio	0				0
HACIENDA PÚBLICA /PATRIMONIO GENERADO NETO DE 2021		-72,960,841	1,243,307		-71,717,534
Resultados del Ejercicio (Ahorro/Desahorro)		1,243,307			1,243,307
Resultados de Ejercicios Anteriores		-75,085,916			-75,085,916
Revaluos		-2,807,101		0	-2,807,101
Reservas		6,635,175			6,635,175
Rectificaciones de Resultados de Ejercicios Anteriores		-1,602,999			-1,602,999
EXCESO O INSUFICIENCIA EN LA ACTUALIZACIÓN DE LA HACIENDA PÚBLICA/ PATRIMONIO NETO DE 2021				20,351,089	20,351,089
Resultado por Posición Monetaria				20,351,089	20,351,089
Resultado por Tenencia de Activos no Monetarios				0	0
HACIENDA PÚBLICA / PATRIMONIO NETO FINAL DE 2021	40,328,987	-72,960,841	1,243,307		-11,037,458
CAMBIOS EN LA HACIENDA PÚBLICA/PATRIMONIO CONTRIBUIDO NETO DE 2022	0				0
Aportaciones	0				0
Donaciones de Capital	0				0
Actualización de la Hacienda Pública/Patrimonio	0				0
VARIACIONES DE LA HACIENDA PÚBLICA / PATRIMONIO GENERADO NETO DE 2022		1,243,307	-2,423,876		-1,180,570
Resultados del Ejercicio (Ahorro/Desahorro)		1,243,307			1,243,307
Resultados de Ejercicios Anteriores		-993,706			-993,706
Revaluos		-1,243,307		0	-1,243,307
Reservas		0		0	0
Rectificaciones de Resultados de Ejercicios Anteriores		0		-186,864	-186,864
CAMBIOS EN EL EXCESO O INSUFICIENCIA EN LA ACTUALIZACIÓN DE LA HACIENDA PÚBLICA/ PATRIMONIO NETO DE 2022				0	0
Resultado por Posición Monetaria				0	0
Resultado por Tenencia de Activos no Monetarios				0	0
HACIENDA PÚBLICA / PATRIMONIO NETO FINAL DE 2022	40,328,987	-71,717,534	-1,180,570		-12,216,028

Bajo protesta de decir verdad declaramos que los Estados Financieros y sus Notas son razonablemente correctos y responsabilidad del emisor

ING. JUAN CARLOS LUCERO FLORES
DIRECTOR GENERAL

LAGE ROSA SILVIA GONGORA PUC
JEFA DE ADMINISTRACION Y FINANZAS



ABASTOS DE MÉRIDA
Estado de Cambios en la Situación Financiera
Del 1 de Enero al 31 de Marzo de 2022
(Pesos)

Concepto	Origen	Aplicación
ACTIVO	448,835	304,375
Activo Circulante	155,057	89,770
Efectivo y Equivalentes	0	69,954
Derechos a Recibir Efectivo o Equivalentes	155,057	0
Derechos a Recibir Bienes o Servicios	0	19,816
Inventarios	0	0
Almacenes	0	0
Estimación por Pérdida o Deterioro de Activos Circulantes	0	0
Otros Activos Circulantes	0	0
Activo No Circulante	293,779	214,605
Inversiones Financieras a Largo Plazo	0	0
Derechos a Recibir Efectivo o Equivalentes a Largo Plazo	0	0
Bienes Inmuebles, Infraestructura y Construcciones en Proceso	0	0
Bienes Muebles	0	214,605
Activos Intangibles	0	0
Depreciación, Deterioro y Amortización Acumulada de Bienes	293,779	0
Activos Diferidos	0	0
Estimación por Pérdida o Deterioro de Activos no Circulantes	0	0
Otros Activos no Circulantes	0	0
PASIVO	1,036,109	0
Pasivo Circulante	638,955	0
Cuentas por Pagar a Corto Plazo	638,955	0
Documentos por Pagar a Corto Plazo	0	0
Porción a Corto Plazo de la Deuda Pública a Largo Plazo	0	0
Títulos y Valores a Corto Plazo	0	0
Pasivos Diferidos a Corto Plazo	0	0
Fondos y Bienes de Terceros en Garantía y/o Administración a Corto Plazo	0	0
Provisiones a Corto Plazo	0	0
Otros Pasivos a Corto Plazo	0	0
Pasivo No Circulante	397,154	0
Cuentas por Pagar a Largo Plazo	0	0
Documentos por Pagar a Largo Plazo	0	0
Deuda Pública a Largo Plazo	0	0
Pasivos Diferidos a Largo Plazo	0	0
Fondos y Bienes de Terceros en Garantía y/o en Administración a Largo Plazo	0	0
Provisiones a Largo Plazo	397,154	0
HACIENDA PÚBLICA/ PATRIMONIO	1,243,307	2,423,876
Hacienda Pública/Patrimonio Contribuido	0	0
Aportaciones	0	0
Donaciones de Capital	0	0
Actualización de la Hacienda Pública / Patrimonio	0	0
Hacienda Pública/Patrimonio Generado	1,243,307	2,423,876
Resultados del Ejercicio (Ahorro / Desahorro)	0	2,237,013
Resultados de Ejercicios Anteriores	1,243,307	0
Revaluos	0	0
Reservas	0	0
Rectificaciones de Resultados de Ejercicios Anteriores	0	186,864
Exceso o Insuficiencia en la Actualización de la Hacienda Pública/Patrimonio	0	0
Resultado por Posición Monetaria	0	0
Resultado por Tenencia de Activos no Monetarios	0	0

Bajo protesta de decir verdad declaramos que los Estados Financieros y sus Notas son razonablemente correctos y responsabilidad del emisor

ING. JUAN CARLOS LUCERO FLORES
DIRECTOR GENERAL

LAGE ROSA SILVIA GONGORA PUC
JEFA DE ADMINISTRACION Y FINANZAS



ABASTOS DE MÉRIDA
Estado de Flujos de Efectivo
Del 1 de Enero al 31 de Marzo de 2022 y 2021
(Pesos)

Concepto	2022	2021
Flujos de Efectivo de las Actividades de Operación		
Origen	11,981,899	57,633,191
Impuestos	0	0
Cuotas y Aportaciones de Seguridad Social	0	0
Contribuciones de mejoras	0	0
Derechos	6,338,700	37,323,010
Productos	24,447	96,805
Aprovechamientos	0	0
Ingresos por Venta de Bienes y Prestación de Servicios	0	730
Participaciones, Aportaciones, Convenios, Incentivos Derivados de la Colaboración Fiscal y Fondos Distintos de Aportaciones	156,434	4,012,645
Transferencias, Asignaciones, Subsidios y Subvenciones, y Pensiones y Jubilaciones	5,462,318	16,200,000
Otros Orígenes de Operación	0	0
Aplicación	11,697,339	52,357,058
Servicios Personales	7,325,336	32,428,639
Materiales y Suministros	1,095,955	6,052,901
Servicios Generales	2,462,382	13,765,019
Transferencias Internas y Asignaciones al Sector Público	0	0
Transferencias al resto del Sector Público	0	0
Subsidios y Subvenciones	0	0
Ayudas Sociales	0	64,810
Pensionamientos y Jubilaciones	0	0
Transferencias a Fideicomisos, Mandatos y Contratos Análogos	0	0
Transferencias a la Seguridad Social	0	0
Donativos	0	0
Transferencias al Exterior	0	0
Participaciones	0	0
Aportaciones	0	0
Convenios	0	0
Otras Aplicaciones de Operación	813,666	45,690
Flujos Netos de Efectivo por Actividades de Operación	284,560	5,276,133
Flujos de Efectivo de las Actividades de Inversión		
Origen	0	0
Bienes Inmuebles, Infraestructura y Construcciones en Proceso	0	0
Bienes Muebles	0	0
Otros Orígenes de Inversión	0	0
Aplicación	214,605	3,758,001
Bienes Inmuebles, Infraestructura y Construcciones en Proceso	0	2,255,824
Bienes Muebles	214,605	1,480,156
Otras Aplicaciones de Inversión	0	22,021
Flujos Netos de Efectivo por Actividades de Inversión	-214,605	-3,758,001
Flujo de Efectivo de las Actividades de Financiamiento		
Origen	0	0
Endeudamiento Neto	0	0
Interno	0	0
Externo	0	0
Otros Orígenes de Financiamiento	0	0
Aplicación	0	0
Servicios de la Deuda	0	0
Interno	0	0
Externo	0	0
Otras Aplicaciones de Financiamiento	0	0
Flujos netos de Efectivo por Actividades de Financiamiento	0	0
Incremento/Disminución Neta en el Efectivo y Equivalentes al Efectivo	69,954	1,518,131
Efectivo y Equivalentes al Efectivo al inicio del Ejercicio	3,105,523	1,587,392
Efectivo y Equivalentes al Efectivo al final del Ejercicio	3,175,477	3,105,523

Bajo protesta de decir verdad declaramos que los Estados Financieros y sus Notas son razonablemente correctos y responsabilidad del emisor

ING. JUAN CARLOS LUCERO FLORES
DIRECTOR GENERAL

LAGE ROSA SILVIA GONGORA PUC
JEFA DE ADMINISTRACIÓN Y FINANZAS



ABASTOS DE MÉRIDA
Estado Analítico del Activo
Del 1 de Enero al 31 de Marzo de 2022
(Pesos)

Concepto	Saldo Inicial 1	Cargos del Periodo 2	Abonos del Periodo 3	Saldo Final 4=(1+2-3)	Variación del Periodo (4-1)
ACTIVO					
Activo Circulante	3,613,484	35,392,368	35,457,655	3,548,197	-65,287
Efectivo y Equivalentes	3,105,523	23,493,153	23,423,199	3,175,477	69,954
Derechos a Recibir Efectivo o Equivalentes	586,647	11,860,568	12,015,625	431,590	-155,057
Derechos a Recibir Bienes o Servicios	44,428	38,647	18,831	64,244	19,816
Inventarios	0	0	0	0	0
Almacenes	0	0	0	0	0
Estimación por Pérdida o Deterioro de Activos Circulantes	-196,031	0	0	-196,031	0
Otros Activos Circulantes	72,918	0	0	72,918	0
Activo No Circulante	13,863,734	214,605	293,779	13,784,561	-79,173
Inversiones Financieras a Largo Plazo	0	0	0	0	0
Derechos a Recibir Efectivo o Equivalentes a Largo Plazo	0	0	0	0	0
Bienes Inmuebles, Infraestructura y Construcciones en Proceso	45,409,011	0	0	45,409,011	0
Bienes Muebles	21,718,496	214,605	0	21,933,102	214,605
Activos Intangibles	47,669	0	0	47,669	0
Depreciación, Deterioro y Amortización Acumulada de Bienes	-53,311,442	0	293,779	-53,605,221	-293,779
Activos Diferidos	0	0	0	0	0
Estimación por Pérdida o Deterioro de Activos no Circulantes	0	0	0	0	0
Otros Activos no Circulantes	0	0	0	0	0
TOTAL DEL ACTIVO	17,477,219	35,606,973	35,751,433	17,332,758	-144,460

Bajo protesta de decir verdad declaramos que los Estados Financieros y sus Notas son razonablemente correctos y responsabilidad del emisor.

ING. JUAN CARLOS LUCERO FLORES
DIRECTOR GENERAL


LAGE ROSA SILVIA GONGORA PUC
JEFA DE ADMINISTRACION Y FINANZAS




ABASTOS DE MÉRIDA
Estado Analítico de la Deuda y Otros Pasivos
Del 1 de Enero al 31 de Marzo de 2022
(Pesos)

Denominación de las Deudas	Moneda de Contratación	Institución o País Acreedor	Saldo Inicial del Periodo	Saldo Final del Periodo
DEUDA PÚBLICA				
Corto Plazo				
Deuda Interna			0	0
Instituciones de Crédito	Peso	México	0	0
Títulos y Valores	Peso	México	0	0
Arrendamientos Financieros	Peso	México	0	0
Deuda Externa			0	0
Organismos Financieros Internacionales	Peso	México	0	0
Deuda Bilateral	Peso	México	0	0
Títulos y Valores	Peso	México	0	0
Arrendamientos Financieros	Peso	México	0	0
Subtotal a Corto Plazo			0	0
Largo Plazo				
Deuda Interna			9,497,552	9,497,552
Instituciones de Crédito	Peso	México	9,497,552	9,497,552
Títulos y Valores	Peso	México	0	0
Arrendamientos Financieros	Peso	México	0	0
Deuda Externa			0	0
Organismos Financieros Internacionales	Peso	México	0	0
Deuda Bilateral	Peso	México	0	0
Títulos y Valores	Peso	México	0	0
Arrendamientos Financieros	Peso	México	0	0
Subtotal a Largo Plazo			9,497,552	9,497,552
Otros Pasivos	Peso	México	19,017,125	20,053,234
Total Deuda y Otros Pasivos			28,514,676	29,550,786

Bajo protesta de decir verdad declaramos que los Estados Financieros y sus Notas son razonablemente correctos y responsabilidad del emisor


ING. JUAN CARLOS LUCERO FLORES
DIRECTOR GENERAL


LAGE ROSA SILVIA GONGORA PUC
JEFA DE ADMINISTRACION Y FINANZAS




ABASTOS DE MÉRIDA
Informe de Pasivos Contingentes
Del 1 de Enero al 31 de Marzo de 2022
(Pesos)

"En cumplimiento a lo dispuesto en los artículos 46, fracción I, inciso d, y 52 de la Ley General de Contabilidad Gubernamental, y de conformidad con lo establecido en el capítulo VII, numeral III, inciso g) del Manual de Contabilidad Gubernamental emitido por el CONAC, el ente público informa lo siguiente:"

Cuenta	Concepto	Importe
2262-1	PROVISIÓN POST EMPLEO INDEMNIZACIÓN P/ TERMINACIÓN	\$10,288,195.21
2262-2	PROVISION POST-EMPLEO BENEFICIO POR FALLECIMIENTO	\$32,761.00
2262-3	PROVISION POT EMPLEO BENEFICIO AYUDA POR RETIRO	\$1,816,597.45
2263-1	PROVISION DE POST EMPLEO PRIMA DE ANTIGUEDAD	\$5,969,305.25
TOTAL		\$18,106,858.91

Bajo protesta de decir verdad declaramos que los Estados Financieros y sus Notas son razonablemente correctos y responsabilidad del emisor


ING. JUAN CARLOS LUCERO FLORES
DIRECTOR GENERAL


LAGE ROSA SILVIA GONGORA PUC
JEFA DE ADMINISTRACION Y FINANZAS



ABASTOS DE MERIDA
NOTAS A LOS ESTADOS FINANCIEROS
NOTAS AL 31 DE MARZO 2022

Con el propósito de dar cumplimiento a los artículos 46 y 49 de la Ley General de Contabilidad Gubernamental, los entes públicos deberán acompañar notas a los estados financieros cuyos rubros así lo requieran teniendo presente los postulados de revelación suficiente e importancia relativa con la finalidad, que la información sea de mayor utilidad para los usuarios.

A continuación se presentan los tres tipos de notas que acompañan a los estados, a saber:

- Notas de desglose;
- Notas de memoria (cuentas de orden); y
- Notas de gestión administrativa.

a) NOTAS DE DESGLOSE

ii) NOTAS AL ESTADO DE SITUACIÓN FINANCIERA

Activo

• Efectivo y Equivalentes

- f. Se informará acerca de los fondos con afectación específica, el tipo y monto de los mismos; de las inversiones financieras se revelará su tipo y monto, su clasificación en corto y largo plazo separando aquéllas que su vencimiento sea menor a 3 meses.

A continuación se relacionan las cuentas que integran el rubro de efectivo y equivalentes:

Concepto	2022	2021
BANCOS/TESORERÍA	\$ 3,156,477.33	\$ 3,105,523.28
INVERSIONES TEMPORALES (HASTA 3 MESES)	\$ 00	\$ 00
EFFECTIVO	\$ 17,000.00	\$ 00
Suma \$	\$ 3,173,477.33	\$ 3,105,523.28

Bancos/Tesorería

Representa el monto de efectivo disponible propiedad de ENTE/INSTITUTO, en instituciones bancarias, su importe se integra por:

Banco	Importe
BBV BANCOMER CTA.-103276457	\$ 294,787.52
BANORTE CTA.-0211675226	\$ 15,574.45
Suma \$	\$ 310,361.97

Inversiones Temporales

Representa el monto de efectivo invertido por ENTE/INSTITUTO, la cual se efectúa a plazos que van de inversión a la vista hasta 90 días, su importe se integra por:

Banco	Importe
	\$ 00
	\$ 00
	\$ 00
	\$ 00
	\$ 00
Suma \$	\$ -

Fondos con Afectación Específica

Representan el monto de los fondos con afectación específica que deben financiar determinados gastos o actividades.

Banco	Importe
	\$ 00
	\$ 00
Suma \$	\$ -

• Derechos a recibir Efectivo y Equivalentes y Bienes o Servicios a Recibir

2. Por tipo de contribución se informará el monto que se encuentre pendiente de cobro y por recuperar de hasta cinco ejercicios anteriores, asimismo se deberán considerar los montos sujetos a algún tipo de juro con una antigüedad mayor a la señalada y la factibilidad de cobro.

Concepto	2022	2021
CUENTAS POR COBRAR A CORTO PLAZO	\$ 00	\$ 00
DEUDORES DIVERSOS POR COBRAR A CORTO PLAZO	\$ 72,169.09	\$ 83,304.89
INGRESOS POR RECUPERAR A CORTO PLAZO	\$ 358,726.53	\$ 514,103.55
OTROS DERECHOS A RECIBIR EFECTIVO O EQUIVALENTES A CORTO PLAZO	\$ 694.31	\$ -10,761.61
Suma \$	\$ 431,589.93	\$ 586,646.83

Las Cuentas por Cobrar a Corto Plazo se integran por:

Concepto	2022	2021
Otros Ingresos, Otros Ingresos y Beneficios Varios	\$ 00	\$ -5.88
	0.00	0
	0.00	0%
	0.00	0%
	0.00	0
Suma \$	\$ -	\$ (5.88)

Deudores Diversos por Cobrar a Corto Plazo

Representa el monto de los derechos de cobro a favor del ente público por gastos por comprobar, principalmente relacionados con viáticos.

Otros Derechos a recibir Efectivo y Equivalentes a Corto Plazo

Representan los derechos de cobro originados en el desarrollo de las actividades del ente público, de los cuales se espera recibir una contraprestación representada en recursos, bienes o servicios; en un plazo menor o igual a doce meses, no incluidos en las cuentas anteriores.

3. Se elaborará, de manera agrupada, los derechos a recibir efectivo y equivalentes, y bienes o servicios a recibir, (excepto cuentas por cobrar de contribuciones o fideicomisos que se encuentran dentro de inversiones financieras, participaciones y aportaciones de capital) en una desagregación por su vencimiento en días a 90, 180, menor o igual a 365 y mayor a 365. Adicionalmente, se informará de las características cualitativas relevantes que le afecten a estas cuentas.

Concepto	TOTAL	90 días	180 días	365 días	Mavor a 365
----------	-------	---------	----------	----------	-------------

INGRESOS POR RECUPERAR A CORTO PLAZO	675,002	445,986	22,437	2,433	204,147
--------------------------------------	---------	---------	--------	-------	---------

• **Bienes Disponibles para su Transformación o Consumo (Inventarios)**

- Se clasificarán como bienes disponibles para su transformación aquellos que se encuentren dentro de la cuenta inventarios. Esta nota aplica para aquellos entes públicos que realicen algún proceso de transformación y/o elaboración de bienes.
En la nota se informará del sistema de costo y método de valuación aplicados a los inventarios, así como la conveniencia de su aplicación dada la naturaleza de los mismos. Adicionalmente, se revelará el impacto en la información financiera por cambios en el método o sistema.
- De la cuenta Almacén se informará acerca del método de valuación, así como la conveniencia de su aplicación. Adicionalmente, se revelará el impacto en la información financiera por cambios en el método.
Abastos de Mérida no cuenta con Bienes disponibles para su Transformación o Consumo al 31 DE MARZO 2022.
- Inversiones Financieras**
- De la cuenta Inversiones financieras, que considera los fideicomisos, se informará de éstos los recursos asignados por tipo y monto, y características significativas que tengan o puedan tener alguna incidencia en las mismas.
- Se informará de las inversiones financieras, los saldos de las participaciones y aportaciones de capital.

• **Bienes Muebles, Inmuebles e Intangibles**

- Se informará de manera agrupada por cuenta, los rubros de Bienes Muebles e Inmuebles, el monto de la depreciación del ejercicio y la acumulada, el método de depreciación, tasas aplicadas y los criterios de aplicación de los mismos.
Asimismo, se informará de las características significativas del estado en que se encuentran los activos.
- Se informará de manera agrupada por cuenta, los rubros de activos intangibles y diferidos, su monto y naturaleza, amortización del ejercicio, amortización acumulada, tasa y método aplicados.

Bienes Inmuebles, Infraestructura y Construcciones en Proceso

Se integra de la siguiente manera:

CONCEPTO	2021	2020
EDIFICIOS NO HABITACIONALES	\$ 43,153,187.21	\$ 43,153,187.21
CONSTRUCCIONES EN PROCESO EN BIENES DE DOMINIO PÚBLICO	\$ 0.00	\$ 0.00
CONSTRUCCIONES EN PROCESO EN BIENES PROPIOS	\$ 0.00	\$ 0.00
Subtotal BIENES INMUEBLES, INFRAESTRUCTURA Y CONSTRUCCIONES EN PROCESO	\$ 43,153,187	\$ 43,153,187
DEPRECIACIÓN ACUMULADA DE BIENES INMUEBLES	\$ 37,085,194.20	\$ 36,984,320.48
Subtotal DEPRECIACIÓN ACUMULADA DE BIENES INMUEBLES	\$ 37,085,194	\$ 36,984,320
TOTAL BIENES INMUEBLES	\$ 6,067,993	\$ 6,168,867

Bienes Muebles, Intangibles y Depreciaciones

Se integra de la siguiente manera:

Concepto	2022	2021
MOBILIARIO Y EQUIPO DE ADMINISTRACIÓN	\$ 1,796,988.13	\$ 1,796,988.13
MOBILIARIO Y EQUIPO EDUCACIONAL Y RECREATIVO	\$ 27,845.34	\$ 27,845.34
VEHÍCULOS Y EQUIPO DE TRANSPORTE	\$ 914,447.29	\$ 914,447.29
MAQUINARIA, OTROS EQUIPOS Y HERRAMIENTAS	\$ 19,193,821.14	\$ 18,979,215.67
Subtotal BIENES MUEBLES	\$ 21,933,101.90	\$ 21,718,496.43
SOFTWARE	\$ 25,648.00	\$ 25,648.00
Subtotal ACTIVOS INTANGIBLES	\$ 25,648.00	\$ 25,648.00
DEPRECIACIÓN ACUMULADA DE BIENES MUEBLES	\$ 16,490,708.19	\$ 16,299,636.55
AMORTIZACIÓN ACUMULADA DE ACTIVOS INTANGIBLES	\$ 29,318.24	\$ 27,483.08
Subtotal DEPRECIACIÓN, DETERIORO Y AMORTIZACIÓN ACUMULADA DE BIENES	\$ 16,520,026.43	\$ 16,327,121.63
Suma	\$ 11,506,716.46	\$ 5,417,022.80

Activo Diferido

Se integra de la siguiente manera:

Concepto	2022	2021
	\$ 0.00	\$ 0.00

• **Estimaciones y Deterioros**

- Se informarán los criterios utilizados para la determinación de las estimaciones; por ejemplo: estimación de cuentas incobrables, estimación de inventarios, deterioro de activos biológicos y cualquier otro que aplique.

De acuerdo con la Ley General de Contabilidad Gubernamental, por la que se emiten la Reglas Específicas del Registro y Valoración del Patrimonio publicado en el diario oficial, el 13 de diciembre de 2011, inciso número 5: "Estimación de las cuentas incobrables", se estima la imposibilidad de cobro por \$ 87,431, ya que a la fecha no se ha obtenido resultados con la cobranza en ellos efectuada.

• **Otros Activos**

- De las cuentas de otros activos se informará por tipo circulante o no circulante, los montos totales asociados y sus características cualitativas significativas que les impacten financieramente.

Pasivo

- Se elaborará una relación de las cuentas y documentos por pagar en una desagregación por su vencimiento en días e 90, 180, menor o igual a 365 y mayor a 365. Asimismo, se informará sobre la factibilidad del pago de dichos pasivos.
- Se informará de manera agrupada los recursos localizados en Fondos de Bienes de Terceros en Administración y/o en Garantía e corto y largo plazo, así como la naturaleza de dichos recursos y sus características cualitativas significativas que los afecten o pudieran afectarles financieramente.
- Se informará de las cuentas de los pasivos diferidos y otros, su tipo, monto y naturaleza, así como las características significativas que les impacten o pudieran impactarles financieramente.

Este género se compone de dos grupos, el Pasivo Circulante y el Pasivo No Circulante, en éstos inciden pasivos derivados de operaciones por servicios personales, cuentas por pagar por operaciones presupuestarias devengadas y contabilizadas al 31 DE DICIEMBRE del ejercicio correspondiente; pasivos por obligaciones laborales, a continuación se presenta la integración del pasivo:

Concepto	2022	2021
PASIVO CIRCULANTE	\$ 1,946,375.46	\$ 1,307,419.98
PASIVO NO CIRCULANTE	\$ 27,604,410.42	\$ 27,207,256.44
Suma de Pasivo	\$ 29,550,786.88	\$ 28,514,676.42

• **Pasivo Circulante**

Destacan entre las principales partidas del Pasivo Circulante las siguientes:

Concepto	Importe
CUENTAS POR PAGAR A CORTO PLAZO	\$ 1,946,298.51
DOCUMENTOS POR PAGAR A CORTO PLAZO	\$.00
PORCIÓN A CORTO PLAZO DE LA DEUDA PÚBLICA A LARGO PLAZO	\$.00
TÍTULOS Y VALORES A CORTO PLAZO	\$.00
PASIVOS DIFERIDOS A CORTO PLAZO	\$ 76.95
FONDOS Y BIENES DE TERCEROS EN GARANTÍA Y/O ADMINISTRACIÓN A CORTO PLAZO	\$.00
PROVISIONES A CORTO PLAZO	\$.00
	\$.00
	\$.00
Suma PASIVO CIRCULANTE	\$ 1,946,375.46

Servicios Personales por Pagar a Corto Plazo

El importe de esta cuenta esta constituido principalmente por: Aportaciones de Seguridad Social (patronal), mismas que se pagan en los meses de octubre y noviembre; Prima Vacacional, cuyo importe se paga en diciembre; Aguinaldo cuyo importe se pagará en el mes de noviembre.

Retenciones por Pagar a Corto Plazo

El importe de esta cuenta esta constituido principalmente por: Retenciones de ISR por Sueldos y Salarios, Honorarios y por Arrendamiento, mismo que se pagan en el mes de SIGUIENTE ; retenciones derivadas de aportaciones de seguridad social (Trabajadores) mismas que se liquidan en el mes de SIGUIENTE .

Ingresos por Clasificar a Corto Plazo

Representa los recursos depositados de ENTE/INSTITUTO , pendientes de clasificar según los conceptos del Clasificador por Rubros de Ingresos.

Proveedores por Pagar a Corto Plazo

Representa los adeudos con proveedores derivados de operaciones de ENTE/INSTITUTO , con vencimiento menor o igual a doce meses.

• Pasivo No Circulante

Destacan entre las principales partidas del Pasivo No Circulante las siguientes:

Concepto	2022
PROVISIÓN PARA CONTINGENCIAS A LARGO PLAZO	\$ 5,969,305.25
PROVISIÓN PARA PENSIONES A LARGO PLAZO	12,137,553.66
Suma de Pasivos a Largo Plazo	\$ 18,106,858.91

III) NOTAS AL ESTADO DE ACTIVIDADES

Ingresos de Gestión

1. De los rubros de impuestos, cuotas y aportaciones de seguridad social, contribuciones de mejoras, derechos, productos, aprovechamientos, y de ingresos por venta de bienes y prestación de servicios, los cuales están armonizados con los rubros del Clasificador por Rubros de Ingresos, se informarán los montos totales y cualquier característica significativa.

Participaciones, Aportaciones, Convenios, Incentivos Derivados de la Colaboración Fiscal, Fondos Distintos de Aportaciones, Transferencias, Asignaciones, Subsidios y Subvenciones, y Pensiones y Jubilaciones

2. De los rubros de participaciones, aportaciones, convenios, incentivos derivados de la colaboración fiscal, fondos distintos de aportaciones, transferencias, asignaciones, subsidios y subvenciones, y pensiones y jubilaciones, los cuales están armonizados con los rubros del Clasificador por Rubros de Ingresos, se informarán los montos totales y cualquier característica significativa.

INGRESOS DE GESTIÓN	6,207,790.76
DERECHOS POR PRESTACIÓN DE SERVICIOS	
OTROS DERECHOS	5,616,752.00
PARTICIPACIONES	
SUBSIDIOS Y SUBVENCIONES	
INTERESES GANADOS DE TÍTULOS, VALORES Y DEMÁS INSTRUMENTOS FINANCIEROS	11,826,542.76

3. De los rubros de ingresos financieros, incremento por Variación de Inventarios, Disminución del Exceso de Estimaciones por Pérdida o Deterioro u Obsolescencia, Disminución del Exceso de Provisiones, y de Otros Ingresos y Beneficios Varios, se informarán los montos totales y cualquier característica significativa.

Gastos y Otras Pérdidas:

1. Explicar aquellas cuentas de gastos de funcionamiento, transferencias, subsidios y otras ayudas, participaciones y aportaciones, otros gastos y pérdidas extraordinarias, así como los ingresos y gastos extraordinarios, que en lo individual representen el 10% o más del total de los gastos.

Concepto	Importe
GASTOS DE FUNCIONAMIENTO	\$ 12,129,295.28
TRANSFERENCIAS, ASIGNACIONES, SUBSIDIOS Y OTRAS AYUDAS	\$.00
PARTICIPACIONES Y APORTACIONES	\$.00
INTERESES, COMISIONES Y OTROS GASTOS DE LA DEUDA PÚBLICA	\$.00
OTROS GASTOS Y PÉRDIDAS EXTRAORDINARIAS	\$ 690,953.46
Suma de GASTOS Y OTRAS PÉRDIDAS	\$ 12,820,248.74

III) NOTAS AL ESTADO DE VARIACIÓN EN LA HACIENDA PÚBLICA

1. Se informará de manera agrupada, acerca de las modificaciones al patrimonio contribuido por tipo, naturaleza y monto.

2. Se informará de manera agrupada, acerca del monto y procedencia de los recursos que modifican al patrimonio generado.

En el periodo que se informa no hubo variaciones al Patrimonio Contribuido

En el periodo que se informa el patrimonio generado, procede de la recepción de las aportaciones ordinarias tanto por las entidades federativas y la Secretaría de Hacienda y Crédito Público, así como por la recepción de aportaciones extraordinarias tanto de entidades federativas y municipios.

VI) CONCILIACIÓN ENTRE LOS INGRESOS PRESUPUESTARIOS Y CONTABLES, ASÍ COMO ENTRE LOS EGRESOS PRESUPUESTARIOS Y LOS GASTOS CONTABLES

La conciliación se presentará atendiendo a lo dispuesto por el Acuerdo por el que se emite el formato de conciliación entre los ingresos presupuestarios y contables, así como entre los egresos presupuestarios y los gastos contables.

b) NOTAS DE MEMORIA (CUENTAS DE ORDEN)

Las cuentas de orden se utilizan para registrar movimientos de valores que no afecten o modifiquen el balance del ente contable, sin embargo, su incorporación en libros es necesaria con fines de recordatorio contable, de control y en general sobre los aspectos administrativos, o bien, para consignar sus derechos o responsabilidades contingentes que puedan, o no, presentarse en el futuro.

Las cuentas que se manejan para efectos de estas Notas son las siguientes:

Cuentas de Orden Contables y Presupuestarias:

Contables:

Valores
Emisión de obligaciones
Avales y garantías
Juicios
Contratos para Inversión Mediante Proyectos para Prestación de Servicios (PPS) y Similares
Bienes concesionados o en comodato

Concepto	Importe
VALORES	0
EMISIÓN DE OBLIGACIONES	0
AVALES Y GARANTÍAS	0
JUICIOS	0
INVERSIÓN MEDIANTE PROYECTOS PARA PRESTACIÓN DE SERVICIOS (PPS) Y SIMILARES	0
BIENES EN CONCESIONADOS O EN COMODATO	0
Suma CUENTAS DE ORDEN CONTABLES	\$ -

Presupuestarias:

Cuentas de ingresos

Concepto	Importe
LEY DE INGRESOS ESTIMADA	\$ 53,929,402.00
LEY DE INGRESOS POR EJECUTAR	\$ 24,110,309.16
MODIFICACIONES A LA LEY DE INGRESOS ESTIMADA	\$ 0.00
LEY DE INGRESOS DEVENGADA	-\$ 155,356.14
LEY DE INGRESOS RECAUDADA	\$ 11,981,898.90

Cuentas de egresos

Concepto	Importe
PRESUPUESTO DE EGRESOS APROBADO	\$ 53,929,402.00
PRESUPUESTO DE EGRESOS POR EJERCER	\$ 17,857,573.66
MODIFICACIONES AL PRESUPUESTO DE EGRESOS APROBADO	\$ 117,633.21
PRESUPUESTO DE EGRESOS COMPROMETIDO	\$ 23,727,927.59
PRESUPUESTO DE EGRESOS DEVENGADO	\$ 1,029,274.57
PRESUPUESTO DE EGRESOS EJERCIDO	\$ 216,347.54
PRESUPUESTO DE EGRESOS PAGADO	\$ 11,098,276.64

Se informará, de manera agrupada, en las Notas a los Estados Financieros las cuentas de orden contables y cuentas de orden presupuestario, considerando al menos lo siguiente:

- Los valores en custodia de instrumentos prestados a formadores de mercado e instrumentos de crédito recibidos en garantía de los formadores de mercado u otros.
- Por tipo de emisión de instrumento: monto, tasa y vencimiento.
- Los contratos firmados de construcciones por tipo de contrato.
- El avance que se registra en las cuentas de orden presupuestarias, previo al cierre presupuestario de cada periodo que se reporte.

c) NOTAS DE GESTIÓN ADMINISTRATIVA

1. Introducción

Los Estados Financieros de los entes públicos, proveen de información financiera a los principales usuarios de la misma, al Congreso y a los ciudadanos.

El objetivo del presente documento es la revelación del contexto y de los aspectos económicos-financieros más relevantes que influyeron en las decisiones del periodo, y que deberán ser considerados en la elaboración de los estados financieros.

De esta manera, se informa y explica la respuesta del gobierno a las condiciones relacionadas con la información financiera de cada periodo de gestión; además, de exponer aquellas políticas que podrían afectar la toma de decisiones en periodos.

2. Panorama Económico y Financiero

Se informará sobre las principales condiciones económico-financieras bajo las cuales el ente público estuvo operando; y las cuales influyeron en la toma de decisiones de la administración; tanto a nivel local como federal.

3. Autorización e Historia

Se informará sobre:

- Fecha de creación del ente.

Abastos de Mérida, es un Organismo Municipal Descentralizado del H. Ayuntamiento de Mérida, con personalidad jurídica y patrimonio propios, cuyas actividades tendrán la índole de servicios públicos, creado de conformidad con las Leyes de Estado de Yucatán por el Decreto N° 223 del día 28 de Septiembre de 1978.

- Principales cambios en su estructura.

4. Organización y Objeto Social

Se informará sobre:

- Objeto social.
- Principal actividad.

Abastos de Mérida tiene por objeto la prestación de servicios de corrales, la adquisición y matanza de ganado, el servicio de refrigeración fundamental de carnes, la industrialización y venta de productos derivados de esta actividad, la adquisición de los bienes muebles e inmuebles, así como, la celebración de contratos y la realización de los actos necesarios o convenientes para los fines enumerados.

- Ejercicio fiscal.

Las cifras que se presentan en los Estados Financieros corresponden al 31 DE MARZO DE 2022

d) Régimen jurídico.

El Organismo está inscrito bajo el régimen fiscal como Persona Moral con Fines no Lucrativos, por lo que está exento de presentar declaración y pago provisional mensual de ISR Personas Morales.

e) Consideraciones fiscales del ente: revelar el tipo de contribuciones que esté obligado a pagar o retener.

De acuerdo con la Ley del Impuesto Sobre la Renta el Organismo no es contribuyente del Impuesto sobre la Renta, de acuerdo al Título III de dicha Ley, y no está obligado al pago de la Participación de los Trabajadores en

f) Estructura organizacional básica.

La Administración y Dirección corresponde a:

g) Fideicomisos, mandatos y análogos de los cuales es fideicomitente o fideicomisario.

Abastos de Mérida, es un Organismo Municipal Descentralizado del H. Ayuntamiento de Mérida, con personalidad jurídica y patrimonio propios que no tiene Fideicomisos, mandatos y análogos de los cuales es fideicomitente o fideicomisario, al 31 DE MARZO DE 2022

5. Bases de Preparación de los Estados Financieros

Se informará sobre:

a) Si se ha observado la normatividad emitida por el CONAC y las disposiciones legales aplicables.

b) La normatividad aplicada para el reconocimiento, valuación y revelación de los diferentes rubros de la información financiera, así como las bases de medición utilizadas para la elaboración de los estados financieros, por ejemplo costo histórico, valor de realización, valor razonable, valor de recuperación o cualquier otro método empleado y los criterios de aplicación de los mismos.

c) Postulados básicos.

d) Normatividad supletoria. En caso de emplear varios grupos de normatividades (normatividades supletorias), deberá realizar la justificación razonable correspondiente, su alineación con los PBCG y a las características cualitativas asociadas descritas en el MCCG (documentos publicados en el Diario Oficial de la Federación, agosto 2009).

e) Para las entidades que por primera vez estén implementando la base devengada de acuerdo a la Ley de Contabilidad, deberán:

- Revelar las nuevas políticas de reconocimiento;
- Su plan de implementación;
- Revelar los cambios en las políticas, la clasificación y medición de las mismas, así como su impacto en la información financiera, y
- Presentar los últimos estados financieros con la normatividad anteriormente utilizada con las nuevas políticas para fines de comparación en la transición a la base devengada.

El 31 de diciembre de 2008 se publicó en el Diario Oficial de la Federación la Ley General de Contabilidad Gubernamental (LGCG) que entro en vigor el 1 de enero de 2009 y es de observancia

6. Políticas de Contabilidad Significativas

Se informará sobre:

a) Actualización: se informará del método utilizado para la actualización del valor de los activos, pasivos y Hacienda Pública/Patrimonio y las razones de dicha elección. Así como informar de la desconexión o reconexión inflacionaria.

b) Informar sobre la realización de operaciones en el extranjero y de sus efectos en la información financiera gubernamental.

c) Método de valuación de la inversión en acciones de Compañías subsidiarias no consolidadas y asociadas.

d) Sistema y método de valuación de inventarios y costo de lo vendido.

e) Beneficios a empleados: revelar el cálculo de la reserva actuarial, valor presente de los ingresos esperados comparado con el valor presente de la estimación de gastos tanto de los beneficiarios actuales como futuros.

f) Provisiones: objetivo de su creación, monto y plazo.

g) Reservas: objetivo de su creación, monto y plazo.

h) Cambios en políticas contables y corrección de errores junto con la revelación de los efectos que se tendrá en la información financiera del ente público, ya sea retrospectivos o prospectivos.

i) Reclasificaciones: se deben revelar todos aquellos movimientos entre cuentas por efectos de cambios en los tipos de operaciones.

j) Depuración y cancelación de saldos.

La Entidad registra sus operaciones con base acumulativa, la contabilización de las transacciones del gasto se efectúa conforme a la fecha de su realización, independientemente de la de su pago, y la

La Entidad registra sus operaciones con base acumulativa, la contabilización de las transacciones del gasto se efectúa conforme a la fecha de su realización, independientemente de la de su pago, y la

La Entidad registra sus operaciones con base acumulativa, la contabilización de las transacciones del gasto se efectúa conforme a la fecha de su realización, independientemente de la de su pago, y la

7. Posición en Moneda Extranjera y Protección por Riesgo Cambiario

Se informará sobre:

a) Activos en moneda extranjera.

b) Pasivos en moneda extranjera.

c) Posición en moneda extranjera.

d) Tipo de cambio.

e) Equivalente en moneda nacional.

Lo anterior, por cada tipo de moneda extranjera que se encuentre en los rubros de activo y pasivo.

Adicionalmente, se informará sobre los métodos de protección de riesgo por variaciones en el tipo de cambio

Abastos de Mérida no maneja operaciones con monedas extranjeras al 31 DE MARZO DE 2022

8. Reporte Analítico del Activo

Debe mostrar la siguiente información:

a) Vida útil o porcentajes de depreciación, deterioro o amortización utilizados en los diferentes tipos de activos.

b) Cambios en el porcentaje de depreciación o valor residual de los activos.

c) Importe de los gastos capitalizados en el ejercicio, tanto financieros como de investigación y desarrollo.

d) Riesgos por tipo de cambio o tipo de interés de las inversiones financieras.

e) Valor activado en el ejercicio de los bienes construidos por la entidad.

f) Otras circunstancias de carácter significativo que afecten el activo, tales como bienes en garantía, señalados en embargos, litigios, títulos de inversiones entregados en garantías, baja significativa del valor de inversiones financieras, etc.

g) Desmantelamiento de Activos, procedimientos, implicaciones, efectos contables.

h) Administración de activos: planeación con el objetivo de que el ente los utilice de manera más efectiva.

Adicionalmente, se deben incluir las explicaciones de las principales variaciones en el activo, en cuadros comparativos como sigue:

a) Inversiones en valores.

b) Patrimonio de Organismos descentralizados de Control Presupuestario Indirecto.

c) Inversiones en empresas de participación mayoritaria.

d) Inversiones en empresas de participación minoritaria.

e) Patrimonio de organismos descentralizados de control presupuestario directo, según corresponda.

Se registra al costo de adquisición, incluido el impuesto al valor agregado que se le traslada a la Entidad tal y como se indica en las reglas de registro y valoración del patrimonio emitidas por el CONAC. La depreciación se

el % de depreciación es considerado en base a los antecedentes y experiencia de del organismo respecto a la vida útil de los bienes y manteniendo el principio de consistencia

Tipo de activo	% Depreciación
Inmuebles	5
Máquinaria y Equipo Industrial	10
Equipo de Transporte	20
Mobiliario y Equipo de Oficina	10
Equipo de Computo	30

Los gastos de mantenimiento y reparaciones menores se registran en los resultados cuando se incurren.

9. Fideicomisos, Mandatos y Análogos

Se deberá informar:

a) Por ramo administrativo que los reporta.

b) Enlistar los de mayor monto de disponibilidad, relacionando aquellos que conforman el 80% de las disponibilidades.

Abastos de Mérida no tiene Fideicomisos, Mandatos y Análogos al 31 DE MARZO DE 2022.

10. Reporte de la Recaudación

a) Análisis del comportamiento de la recaudación correspondiente al ente público o cualquier tipo de ingreso, de forma separada los ingresos locales de los federales.

11. Información sobre la Deuda y el Reporte Analítico de la Deuda

- a) Utilizar al menos los siguientes indicadores: deuda respecto al PIB y deuda respecto a la recaudación tomando, como mínimo, un período igual o menor a 5 años.
 b) Información de manera agrupada por tipo de valor gubernamental o instrumento financiero en la que se consideren intereses, comisiones, tasa, perfil de vencimiento y otros gastos de la deuda.

Abastos de Mérida no tiene contratada Deuda al 31 DE MARZO DE 2022.

12. Calificaciones otorgadas

Informar, tanto del ente público como cualquier transacción realizada, que haya sido sujeta a una calificación crediticia.

Abastos de Mérida no cuenta con Calificaciones otorgadas al 31 DE MARZO DE 2022.

13. Proceso de Mejora

Se informará de:

- a) Principales Políticas de control interno.
 b) Medidas de desempeño financiero, metas y alcance.

De conformidad con el marco normativo en materia contable y financiera aplicable a la entidad por su virtud de su constitución jurídica, a continuación se revelan las principales políticas contables, sobre las cuales se
 a) Moneda en los Estados Financieros

Año	Inflación
2018	4.83%
2017	6.77%
2016	3.36%
2015	2.13%
2014	4.98%

d) Efectivo y Equivalentes de efectivo a recibir

14. Información por Segmentos

Cuando se considere necesario se podrá revelar la información financiera de manera segmentada debido a la diversidad de las actividades y operaciones que realizan los entes públicos, ya que la misma proporciona información acerca de. Consecuentemente, esta información contribuye al análisis más preciso de la situación financiera, grados y fuentes de riesgo y crecimiento potencial de negocio.

Abastos de Mérida no cuenta con Calificaciones otorgadas al 31 DE MARZO DE 2022.

15. Eventos Posteriores al Cierre

El ente público informará el efecto en sus estados financieros de aquellos hechos ocurridos en el período posterior al que informa, que proporcionan mayor evidencia sobre eventos que la afectan económicamente y que no se conocían a la
 Abastos de Mérida no cuenta con eventos posteriores al 31 DE MARZO DE 2022.

Los estados financieros y sus notas correspondientes al ejercicio transcurrido al TERCER MES DEL 1 DE ENERO AL 31 DE MARZO DE 2022, fueron autorizados para su emisión el 05 de ABRIL de 2022, por el ING. JUAN CARLOS LUCERO FLORES, Director General de Abastos de Mérida.
 Estas notas forman parte integrante de los estados financieros adjuntos de "Abastos de Mérida" Organismo Municipal Descentralizado del H. Ayuntamiento de Mérida.

16. Partes Relacionadas

Se debe establecer por escrito que no existen partes relacionadas que pudieran ejercer influencia significativa sobre la toma de decisiones financieras y operativas.

Abastos de Mérida no cuenta con partes relacionadas al 31 DE MARZO DE 2022.

17. Responsabilidad Sobre la Presentación Razonable de la Información Contable

La Información Contable deberá estar firmada en cada página de la misma e incluir al final la siguiente leyenda: "Bajo protesta de decir verdad declaramos que los Estados Financieros y sus notas, son razonablemente correctos y son

"Bajo protesta de decir verdad declaramos que los Estados Financieros y sus notas, son razonablemente correctos y son responsabilidad del emisor".

ING. JUAN CARLOS LUCERO FLORES
 DIRECTOR GENERAL

LAGE ROSA SILVIA SONGORA PUC
 JEFA DE ADMINISTRACION Y FINANZAS

ABASTOS DE MERIDA
Estado Analítico de Ingresos
Del 1 de Enero al 31 de Marzo de 2022

Fuente de Ingresos	Estimado	Ampliaciones y Reducciones	Ingreso Modificado	Desengado	Recaudado	Diferencia
	(1)	(2)	(3=1+2)	(4)	(5)	(6=5-1)
Impuestos	0	0	0	0	0	0
Cuentas y Aportaciones de Seguridad Social	0	0	0	0	0	0
Contribuciones de Mejoras	0	0	0	0	0	0
Derechos	28,139,093	0	28,139,093	6,183,344	6,338,700	-21,800,392
Productos	0	0	0	24,447	24,447	24,447
Aprocheamientos	0	0	0	0	0	0
Ingreso por Venta de Bienes, Prestación de Servicios y Otros Ingresos	0	0	0	0	0	0
Participaciones, Aportaciones, Convenios, Incentivos Derivados de la Colaboración Fiscal y Fondos Distintos de Aportaciones	1,680,000	0	1,680,000	156,434	156,434	-1,523,566
Transferencias, Asignaciones, Subsidios y Subvenciones, y Pensiones y Jubilaciones	24,110,309	0	24,110,309	5,462,318	5,462,318	-18,647,991
Ingresos Derivados de Financiamientos	0	0	0	0	0	0
Total	53,929,402	0	53,929,402	11,826,543	11,981,899	-41,947,503
			Ingresos excedentes*			

Fuente de Ingresos	Estimado	Ampliaciones y Reducciones	Ingreso Modificado	Desengado	Recaudado	Diferencia
	(1)	(2)	(3=1+2)	(4)	(5)	(6=5-1)
Impuestos	0	0	0	0	0	0
Cuentas y Aportaciones de Seguridad Social	0	0	0	0	0	0
Contribuciones de Mejoras	0	0	0	0	0	0
Derechos	28,139,093	0	28,139,093	6,183,344	6,338,700	-21,800,392
Productos	0	0	0	24,447	24,447	24,447
Aprocheamientos	0	0	0	0	0	0
Participaciones, Aportaciones, Convenios, Incentivos Derivados de la Colaboración Fiscal y Fondos Distintos de Aportaciones	1,680,000	0	1,680,000	156,434	156,434	-1,523,566
Transferencias, Asignaciones, Subsidios y Subvenciones, y Pensiones y Jubilaciones	24,110,309	0	24,110,309	5,462,318	5,462,318	-18,647,991
Ingresos de los Entes Públicos de los Poderes Legislativo y Judicial, de los Organos Autónomos y del Sector Paraestatal o Paramunicipal, así como de las Empresas Productivas del Estado	0	0	0	0	0	0
Cuentas y Aportaciones de Seguridad Social	0	0	0	0	0	0
Productos	0	0	0	0	0	0
Ingreso por Venta de Bienes, Prestación de Servicios y Otros Ingresos	0	0	0	0	0	0
Transferencias, Asignaciones, Subsidios y Subvenciones, y Pensiones y Jubilaciones	0	0	0	0	0	0
Ingresos derivados de financiamiento	0	0	0	0	0	0
Ingresos Derivados de Financiamientos	0	0	0	0	0	0
Total	53,929,402	0	53,929,402	11,826,543	11,981,899	-41,947,503
			Ingresos excedentes			


ING. JUAN CARLOS LUCERO FLORES
DIRECTOR GENERAL

LAGE ROSA SILVIA GONGORA PUC
JEFA DE ADMINISTRACIÓN Y FINANZAS



ABASTOS DE MERIDA
 Estado Analítico del Ejercicio del Presupuesto de Egresos
 Clasificación Administrativa
 Del 1 de Enero al 31 de Marzo de 2022

Concepto	Egresos					Subejercicio 6 = (3 - 4)
	1 Aprobado	2 Ampliaciones/ (Reducciones)	3 = (1 + 2) Modificado	4 Devengado	5 Pagado	
Sin Ramo/Dependencia Abastos de Mérida	\$53,929,402	\$0	\$53,929,402	\$12,343,901	\$11,096,279	\$41,585,501
	\$53,929,402	\$0	\$53,929,402	\$12,343,901	\$11,096,279	\$41,585,501
			\$0			\$0
			\$0			\$0
			\$0			\$0
			\$0			\$0
			\$0			\$0
			\$0			\$0
Total del Gasto	\$53,929,402	\$0	\$53,929,402	\$12,343,901	\$11,096,279	\$41,585,501


 ING. JUAN CARLOS LUCERO FLORES
 DIRECTOR GENERAL


 LAGE ROSA SILVIA GONGORA PUC
 JEFA DE ADMINISTRACION Y FINANZAS



ABASTOS DE MÉRIDA
Estado Analítico del Ejercicio del Presupuesto de Egresos
Clasificación Económica (por Tipo de Gasto)
Del 1 de Enero al 31 de Marzo de 2022

Concepto	Egresos					Subejercicio 6 = (3 - 4)
	Aprobado 1	Ampliaciones/ (Reducciones) 2	Modificado 3 = (1 + 2)	Devengado 4	Pagado 5	
Gasto Corriente	51,131,511	0	51,131,511	12,128,295	10,883,673	39,002,216
Gasto de Capital	2,797,891	0	2,797,891	214,605	214,605	2,583,285
Amortización de la Deuda y Disminución de Pasivos	0	0	0	0	0	0
Pensiones y Jubilaciones	0	0	0	0	0	0
Participaciones	0	0	0	0	0	0
Total del Gasto	53,929,402	0	53,929,402	12,343,901	11,098,279	41,585,501

ING. JUAN CARLOS ZUCERO FLORES
DIRECTOR GENERAL

LAGE ROSA SILVIA GONGORA PUC
JEFA DE ADMINISTRACION Y FINANZAS



ABASTOS DE MÉRIDA
Estado Analítico del Ejercicio del Presupuesto de Egresos
Clasificación por Objeto del Gasto (Capítulo y Concepto)
Del 1 de Enero al 31 de Marzo de 2022

Concepto	Egresos					Subejercicio 6 = (3 - 4)
	Aprobado	Ampliaciones/ (Reducciones)	Modificado	Devengado	Pagado	
	1	2	3 = (1 + 2)	4	5	
Servicios Personales	31,711,688	26,283	31,737,971	8,343,918	7,325,336	23,394,053
Remuneraciones al Personal de Carácter Permanente	12,887,577	0	12,887,577	3,077,929	3,077,929	9,809,648
Remuneraciones al Personal de Carácter Transitorio	0	0	0	0	0	0
Remuneraciones Adicionales y Especiales	6,698,218	0	6,698,218	1,912,886	1,566,185	4,785,332
Seguridad Social	4,464,868	15,358	4,480,226	1,442,193	874,269	3,038,033
Otras Prestaciones Sociales y Económicas	7,164,230	10,925	7,175,155	1,856,790	1,752,833	5,318,365
Previsiones	0	0	0	0	0	0
Pago de Estímulos a Servidores Públicos	496,795	0	496,795	54,120	54,120	442,675
Materiales y Suministros	6,175,561	-26,283	6,149,278	1,161,782	1,095,955	4,987,496
Materiales de Administración, Emisión de Documentos y Artículos Oficiales	325,355	-26,283	299,072	61,747	57,362	237,325
Alimentos y Utensilios	56,647	-840	55,807	17,703	17,703	38,104
Materias Primas y Materiales de Producción y Comercialización	598,353	0	598,353	67,994	60,602	530,359
Materiales y Artículos de Construcción y de Reparación	891,312	840	892,152	96,551	96,551	795,601
Productos Químicos, Farmacéuticos y de Laboratorio	1,458,598	0	1,458,598	217,216	217,216	1,241,382
Combustibles, Lubricantes y Aditivos	1,080,505	0	1,080,505	227,209	194,004	853,295
Vestuario, Blancos, Prendas de Protección y Artículos Deportivos	567,807	0	567,807	34,896	32,147	532,911
Materiales y Suministros Para Seguridad	0	2,400	2,400	0	0	2,400
Herramientas, Refacciones y Accesorios Menores	1,196,986	-2,400	1,194,586	438,466	420,370	756,120
Servicios Generales	13,199,310	0	13,199,310	2,823,595	2,462,382	10,575,714
Servicios Básicos	7,505,870	0	7,505,870	1,928,334	1,887,537	5,577,536
Servicios de Arrendamiento	68,234	0	68,234	17,525	11,243	50,709
Servicios Profesionales, Científicos, Técnicos y Otros Servicios	2,477,205	0	2,477,205	187,348	181,964	2,289,857
Servicios Financieros, Bancarios y Comerciales	123,329	0	123,329	31,016	31,016	92,313
Servicios de Instalación, Reparación, Mantenimiento y Conservación	2,000,782	0	2,000,782	245,387	204,269	1,755,394
Servicios de Comunicación Social y Publicidad	0	0	0	0	0	0
Servicios de Traslado y Viáticos	0	0	0	0	0	0
Servicios Oficiales	2,057	0	2,057	0	0	2,057
Otros Servicios Generales	1,021,833	0	1,021,833	213,985	146,354	807,848
Transferencias, Asignaciones, Subsidios y Otras Ayudas	44,952	0	44,952	0	0	44,952
Transferencias Internas y Asignaciones al Sector Público	0	0	0	0	0	0
Transferencias al Resto del Sector Público	0	0	0	0	0	0
Subsidios y Subvenciones	0	0	0	0	0	0
Ayudas Sociales	44,952	0	44,952	0	0	44,952
Pensiones y Jubilaciones	0	0	0	0	0	0
Transferencias a Fideicomisos, Mandatos y Otros Análogos	0	0	0	0	0	0
Transferencias a la Seguridad Social	0	0	0	0	0	0
Donativos	0	0	0	0	0	0
Transferencias al Exterior	0	0	0	0	0	0
Bienes Muebles, Inmuebles e Intangibles	2,797,891	0	2,797,891	214,605	214,605	2,583,285
Mobiliario y Equipo de Administración	415,634	0	415,634	0	0	415,634
Mobiliario y Equipo Educativo y Recreativo	0	0	0	0	0	0
Equipo e Instrumental Médico y de Laboratorio	0	0	0	0	0	0
Vehículos y Equipo de Transporte	194,880	0	194,880	0	0	194,880
Equipo de Defensa y Seguridad	0	0	0	0	0	0
Maquinaria, Otros Equipos y Herramientas	2,187,377	0	2,187,377	214,605	214,605	1,972,772
Activos Biológicos	0	0	0	0	0	0
Bienes Inmuebles	0	0	0	0	0	0
Activos Intangibles	0	0	0	0	0	0
Inversión Pública	0	0	0	0	0	0
Obra Pública en Bienes de Dominio Público	0	0	0	0	0	0
Obra Pública en Bienes Propios	0	0	0	0	0	0
Proyectos Productivos y Acciones de Fomento	0	0	0	0	0	0
Inversiones Financieras y Otras Provisiones	0	0	0	0	0	0
Inversiones Para el Fomento de Actividades Productivas	0	0	0	0	0	0
Acciones y Participaciones de Capital	0	0	0	0	0	0
Compra de Títulos y Valores	0	0	0	0	0	0
Concesión de Préstamos	0	0	0	0	0	0
Inversiones en Fideicomisos, Mandatos y Otros Análogos	0	0	0	0	0	0
Otras Inversiones Financieras	0	0	0	0	0	0
Provisiones para Contingencias y Otras Erogaciones Especiales	0	0	0	0	0	0
Participaciones y Aportaciones	0	0	0	0	0	0
Participaciones	0	0	0	0	0	0
Aportaciones	0	0	0	0	0	0
Convenios	0	0	0	0	0	0
Deuda Pública	0	0	0	0	0	0
Amortización de la Deuda Pública	0	0	0	0	0	0
Intereses de la Deuda Pública	0	0	0	0	0	0
Comisiones de la Deuda Pública	0	0	0	0	0	0
Gastos de la Deuda Pública	0	0	0	0	0	0
Costo por Coberturas	0	0	0	0	0	0
Apoyos Financieros	0	0	0	0	0	0
Audados de Ejercicios Fiscales Anteriores (Adidas)	0	0	0	0	0	0
Total del Gasto	53,929,402	0	53,929,402	12,343,901	11,098,279	41,585,501


ING. JUAN CARLOS LUCERO FLORES
DIRECTOR GENERAL


LAGE ROSA SILVIA GONGORA PUC
JEFA DE ADMINISTRACION Y FINANZAS



ABASTOS DE MÉRIDA
 Estado Analítico del Ejercicio del Presupuesto de Egresos
 Clasificación Funcional (Finalidad y Función)
 Del 1 de Enero al 31 de Marzo de 2022

Concepto	Egresos					Subejercicio 6 = (3 + 4)
	Aprobado 1	Ampliaciones (Reducciones) 2	Modificado 3 = (1 + 2)	Devengado 4	Pagado 5	
Gobierno	0	0	0	0	0	0
Legislación						
Justicia						
Coordinación de la Política de Gobierno						
Relaciones Exteriores						
Asuntos Financieros y Hacendarios						
Seguridad Nacional						
Asuntos de Orden Público y de Seguridad Interior						
Otros Servicios Generales						
Desarrollo Social	53,929,402	0	53,929,402	12,343,901	11,098,279	41,585,501
Protección Ambiental						
Vivienda y Servicios a la Comunidad	53,929,402		53,929,402	12,343,901	11,098,279	41,585,501
Salud						
Recreación, Cultura y Otras Manifestaciones Sociales						
Educación						
Protección Social						
Otros Asuntos Sociales						
Desarrollo Económico	0	0	0	0	0	0
Asuntos Económicos, Comerciales y Laborales en General						
Agropecuaria, Silvicultura, Pesca y Caza						
Combustibles y Energía						
Minería, Manufacturas y Construcción						
Transporte						
Comunicaciones						
Turismo						
Ciencia, Tecnología e Innovación						
Otras Industrias y Otros Asuntos Económicos						
Otras no Clasificadas en Funciones Anteriores	0	0	0	0	0	0
Transacciones de la Deuda Pública / Costo Financiero de la Deuda						
Transferencias, Participaciones y Aportaciones entre Diferentes Niveles y Ordenes de Gobierno						
Sanearamiento del Sistema Financiero						
Adeudos de Ejercicios Fiscales Anteriores						
Total del Gasto	53,929,402	0	53,929,402	12,343,901	11,098,279	41,585,501


 ING. JUAN CARLOS LUCERO FLORES
 DIRECTOR GENERAL



 LAGE ROSA SILVIA GONGORA PUC
 JEFA DE ADMINISTRACION Y FINANZAS



ABASTOS DE MÉRIDA
Endeudamiento Neto
Del 1 de Enero al 31 de Marzo de 2022

Identificación de Crédito o Instrumento	Contratación/Colocación	Amortización	Endeudamiento Neto
	A	B	C = A - B
Creditos Bancarios			
			0
			0
			0
			0
			0
			0
			0
			0
			0
			0
			0
Total Créditos Bancarios	0	0	0

Otros Instrumentos de Deuda			
			0
			0
			0
			0
			0
			0
			0
			0
			0
			0
			0
			0
Total Otros Instrumentos de Deuda	0	0	0
TOTAL	0	0	0



 ING. JUAN CARLOS LUCERO FLORES
 DIRECTOR GENERAL



 LAGE ROSA SILVIA GONGORA PUC
 JEFA DE ADMINISTRACION Y FINANZAS



ABASTOS DE MÉRIDA
Intereses de la Deuda
Del 1 de Enero al 31 de Marzo de 2022

Identificación de Crédito o Instrumento	Devengado	Pagado
Créditos Bancarios		
Total de intereses de Créditos Bancarios	0	0

Otros Instrumentos de Deuda		
Total de intereses de Otros Instrumentos de Deuda	0	0
TOTAL	0	0

ING. JUAN CARLOS LUCERO FLORES
DIRECTOR GENERAL

LAGE ROSA SILVIA GONGORA PUC
JEFA DE ADMINISTRACION Y FINANZAS



ABASTOS DE MERIDA
Gasto por Categoría Programática
Del 1 de Enero al 31 de Marzo de 2022

Programas	Concepto	Egresos				Subejercicio
		Aprobado 1	Ampliaciones/(Reducciones) 2	Modificado 3 = (1 + 2)	Devengado 4	
	Subsidios: Sector Social y Privado o Entidades Federativas y Municipios	53,929,402	0	53,929,402	12,343,901	41,585,501
	Sujetos a Reglas de Operación	0	0	0	0	0
	Otros Subsidios	0	0	0	0	0
	Desempeño de las Funciones	53,929,402	0	53,929,402	12,343,901	41,585,501
	Prestación de Servicios Públicos	53,929,402	0	53,929,402	12,343,901	41,585,501
	Planeación, seguimiento y evaluación de políticas públicas	0	0	0	0	0
	Promoción y fomento	0	0	0	0	0
	Regulación y supervisión	0	0	0	0	0
	Funciones de las Fuerzas Armadas (Únicamente Gobierno Federal)	0	0	0	0	0
	Específicos	0	0	0	0	0
	Proyectos de Inversión	0	0	0	0	0
	Administrativos y de Apoyo	0	0	0	0	0
	Apoyo al proceso presupuestario y para mejorar la eficiencia institucional	0	0	0	0	0
	Apoyo a la función pública y al mejoramiento de la gestión	0	0	0	0	0
	Operaciones ajenas	0	0	0	0	0
	Compromisos	0	0	0	0	0
	Obligaciones de cumplimiento de resolución jurisdiccional	0	0	0	0	0
	Desastres Naturales	0	0	0	0	0
	Obligaciones	0	0	0	0	0
	Pensiones y jubilaciones	0	0	0	0	0
	Aportaciones a la seguridad social	0	0	0	0	0
	Aportaciones a fondos de estabilización	0	0	0	0	0
	Aportaciones a fondos de inversión y reestructura de pensiones	0	0	0	0	0
	Programas de Gasto Federalizado (Gobierno Federal)	0	0	0	0	0
	Gasto Federalizado	0	0	0	0	0
	Participaciones a entidades federativas y municipios	0	0	0	0	0
	Costo financiero, deuda o apoyos a deudores y ahorradores de la banca	0	0	0	0	0
	Adeudos de ejercicios fiscales anteriores	0	0	0	0	0
	Total del Gasto	53,929,402	0	53,929,402	12,343,901	41,585,501

LAGE/ROSA SILVIA GONGORA PUC
JEFA DE ADMINISTRACION Y FINANZAS

ING. JUAN CARLOS LUCERO FLORES
DIRECTOR GENERAL



ABASTOS DE MÉRIDA
Indicadores de Postura Fiscal
Del 1 de Enero al 31 de Marzo de 2022
(Cifras en pesos)

Concepto	Estimado/Aprobado	Devengado	Recaudado/Pagado
I. Ingresos Presupuestarios (I=1+2)	53,929,402	11,826,543	11,981,899
1. Ingresos del Gobierno de la Entidad Federativa ¹	53,929,402	11,826,543	11,981,899
2. Ingresos del Sector Paraestatal ¹	0	0	0
II. Egresos Presupuestarios (II=3+4)	53,929,402	12,343,901	11,098,279
3. Egresos del Gobierno de la Entidad Federativa ²	53,929,402	12,343,901	11,098,279
4. Egresos del Sector Paraestatal ²	0	0	0
III. Balance Presupuestario (Superávit o Déficit) (III = I - II)	0	-517,358	883,620

Concepto	Estimado/Aprobado	Devengado	Recaudado/Pagado
III. Balance presupuestario (Superávit o Déficit)	0	-517,358	883,620
IV. Intereses, Comisiones y Gastos de la Deuda	0	0	0
V. Balance Primario (Superávit o Déficit) (V= III + IV)	0	-517,358	883,620

Concepto	Estimado/Aprobado	Devengado	Recaudado/Pagado
A. Financiamiento	0	0	0
B. Amortización de la deuda	0	0	0
C. Financiamiento Neto	0	0	0

1. Los Ingresos que se presentan son los ingresos presupuestarios totales sin incluir los ingresos por financiamientos. Los Ingresos del Gobierno de la Entidad Federativa corresponden a los del Poder Ejecutivo, Legislativo Judicial y Autónomos

2. Los egresos que se presentan son los egresos presupuestarios totales sin incluir los egresos por amortización. Los egresos del Gobierno de la Entidad Federativa corresponden a los del Poder Ejecutivo, Legislativo, Judicial y Órganos Autónomos

3. Para Ingresos se reportan los ingresos recaudados; para egresos se reportan los egresos pagados

ING. JUAN CARLOS LUCERO FLORES
DIRECTOR GENERAL

LAGE ROSA SILVIA GONGORA PUC
JEFA DE ADMINISTRACION Y FINANZAS



ABASTOS DE MERIDA
Rastro Municipal

(T) Programas y Proyectos de Inversión.

Al 31 de Marzo de 2022

Mediante DECRETO NUMERO 223 se crea un Organismo Municipal Descentralizado con personalidad jurídica y patrimonio propios, bajo la denominación de "ABASTOS DE MERIDA", cuyas actividades tendrán la índole de servicios públicos.

"ABASTOS DE MERIDA" tiene como finalidad la prestación de servicio de corrales, la adquisición y matanza de ganado, el servicio de refrigeración fundamental de carnes, la industrialización y venta de los productos derivados de esta actividad, la adquisición de los bienes muebles e inmuebles, así como la celebración de contratos y la realización de los actos necesarios o convenientes para los fines enumerados.

En cumplimiento a lo dispuesto en los artículos 46, fracción III, inciso b y 52 de la Ley General de Contabilidad Gubernamental, en relación a la Información Programática, con la desagregación del inciso b) Programas y proyectos de Inversión, se aclara que **Abastos de Mérida Rastro Municipal**, opera en base al Plan municipal de Desarrollo 2021-2024. "**Programa de Operación de Empresas Paramunicipales.**"

El presupuesto destinado a acciones que implican erogaciones de gasto de capital son las siguientes

Programa: Operación del Rastro	
Presupuesto de Egresos	Aprobado
Gasto Corriente	51,131,511.3
Gasto de Capital	2,797,890.7

Al 31 de Marzo 2022 se ha devengado las siguiente erogaciones en gasto corriente y gasto de capital:

al 31 de Marzo se han devengado	
Gasto Corriente	12,129,295.28
Gasto de Capital	214,605.47

- El Gasto Corriente fue para las operacines del Rastro de Municipal
- El Gasto de Capital , fueron acciones de Inversion en Bienes Muebles y mejoras de las instalaciones para proporcionar un servicio oportuno y de calidad.

Bajo protesta de decir verdad declaramos que los Estados Financieros y sus Notas son razonablemente correctos y responsabilidad del emisor.

AUTORIZÓ

ING. JUAN CARLOS LUCERO FLORES
DIRECTOR GENERAL

REVISÓ

L.A.G.E. ROSA SILVIA GÓNGORA PUC
JEFE DE ADMINISTRACIÓN Y FINANZAS.



Cuenta Pública 2022
ABASTOS DE MERIDA
Organismo Municipal Descentralizado
del Ayuntamiento de Mérida
(U) Relacion de Bienes Muebles que componen el Patrimonio
al 31 de Marzo de 2022

Codigo		Descripcion General del Bien Mueble	Valor historico
contabilidad	COG		
1.2.4.1	5100	Mobiliario y Equipo de Administración	
1.2.4.1.1	511	Muebles de Oficina y estanteria	481,678
1.2.4.1.2	512	Muebles excepto Oficina y estanteria	
1.2.4.1.3	515	Equipo de Computo y Tecnologia de la Informacion	521,027
1.2.4.1.9	519	Otros Mobiliarios y Equipos de Administracion	78,787
1.2.4.2	5200	Mobiliario y equipo Educativo y recreativo	
1.2.4.2.1	521	Equipos y Aparatos Audiovisuales	
1.2.4.2.2	522	Aparatos deportivos	
1.2.4.2.3	523	Camaras fotograficas y de Video	27,845
1.2.4.2.9	529	Otro Mobiliario y Equipo Recreativo	
1.2.4.4	5400	Vehiculos y Equipo de Transporte	
1.2.4.4.1	541	Vehiculos y Equipo de Transporte	430,600
1.2.4.4.2	542	Carrocerias y remolques	199,200
1.2.4.4.9	549	Otros Equipos de Transporte	
1.2.4.6	5600	Maquinaria Otros Equipos y Herramientas	
1.2.4.6.1	561	Maquinaria y equipo Agropecuario	580,048
1.2.4.6.2	562	Maquinaria y Equipo Industrial	8,889,121
1.2.4.6.4	563	Maquinaria y Equipo de Construccion	97,897
1.2.4.6.4	564	Sistemas de Aire acondicionado, calefaccion y refrigeracion	1,363,785
1.2.4.6.5	565	Equipo de Comunicación y Telecomunicacion	
1.2.4.6.6	566	Equipo de Generacion Electrica, Aparato y accesorios electricos	2,100,747
1.2.4.6.7	567	Herramientas y maquinas Herramienta	351,829
1.2.4.6.9	569	Otros Equipos	360,998
		Actualizacion	6,449,540
1.2.5	5900	Activos intangibles	
1.2.5.1	591	software	25,648
1.2.5.4	597	Licencias	22,021
			21,980,771

Bajo protesta de decir verdad declaramos que los Estados Financieros y sus Notas son razonablemente correctos y responsabilidad del emisor

AUTORIZÓ

ING. JUAN CARLOS LUCERO FLORES
DIRECTOR GENERAL

REVISÓ

L.A.G.E. ROSA SILVIA GÓNGORA PUC
JEFE DE ADMINISTRACIÓN Y FINANZAS.



ABASTOS DE MÉRIDA

Conciliación entre los Ingresos Presupuestarios y Contables
Correspondiente del 1 de Enero al 31 de Marzo de 2022
(Cifras en pesos)

1. Ingresos Presupuestarios	11,826,543
2. Más ingresos contables no presupuestarios	0
2.1 Ingresos Financieros	0
2.2 Incremento por Variación de Inventarios	
2.3 Disminución del exceso de estimaciones por pérdida o deterioro u obsolescencia	0
2.4 Disminución del exceso de provisiones	0
2.5 Otros ingresos y beneficios varios	0
2.6 Otros ingresos contables no presupuestarios	0
3. Menos ingresos presupuestarios no contables	
3.1 Aprovechamientos Patrimoniales	0
3.2 Ingresos derivados de financiamientos	0
3.3 Otros Ingresos presupuestarios no contables	0
4. Ingresos Contables (4 = 1 + 2 - 3)	11,826,543

ING. JUAN CARLOS LUCERO FLORES
DIRECTOR GENERAL

LAGE ROSA SILVIA GONGORA PUC
JEFA DE ADMINISTRACION Y FINANZAS

ABASTOS DE MÉRIDA

Conciliación entre los Egresos Presupuestarios y los Gastos Contables
Correspondiente del 1 de Enero al 31 de Marzo de 2022

1. Total de egresos presupuestarios		12,343,901
2. Menos egresos presupuestarios no contables		214,605
2.1 Materias Primas y Materiales de Producción y Comercialización	0	
2.2 Materiales y Suministros	0	
2.3 Mobiliario y Equipo de Administración	0	
2.4 Mobiliario y Equipo Educativo y Recreativo	0	
2.5 Equipo e Instrumental Médico y de Laboratorio	0	
2.6 Vehículos y Equipo de Transporte	0	
2.7 Equipo de Defensa y Seguridad	0	
2.8 Maquinaria, Otros Equipos y Herramientas	214,605	
2.9 Activos Biológicos	0	
2.10 Bienes Inmuebles	0	
2.11 Activos Intangibles	0	
2.12 Obra Pública en Bienes de Dominio Público	0	
2.13 Obra Pública en Bienes Propios	0	
2.14 Acciones y Participaciones de Capital	0	
2.15 Compra de Títulos y Valores	0	
2.16 Concesión de Préstamos	0	
2.17 Inversiones en Fideicomisos, Mandatos y Otros Análogos	0	
2.18 Provisiones para Contingencias y Otras Erogaciones Especiales	0	
2.19 Amortización de la Deuda Pública	0	
2.20 Adeudos de Ejercicios Fiscales Anteriores (ADEFAS)	0	
2.21 Otros Egresos Presupuestales No Contables	0	
3. Más Gastos Contables No Presupuestarios		690,953
3.1 Estimaciones, Depreciaciones, Deterioros, Obsolescencia y Amortizaciones	293,779	
3.2 Provisiones	397,154	
3.3 Disminución de inventarios	0	
3.4 Aumento por insuficiencia de estimaciones por pérdida o deterioro u obsolescencia	0	
3.5 Aumento por insuficiencia de provisiones	0	
3.6 Otros Gastos	21	
3.7 Otros Gastos Contables No Presupuestales	0	
4. Total de Gasto Contable		12,820,249

LAGE ROSA SILVIA GONGORA PUC
JEFA DE ADMINISTRACION Y FINANZAS

ING. JUAN CARLOS LUCERO FLORES
DIRECTOR GENERAL



ABASTOS DE MERIDA
Rastro Municipal

INDICADORES DE RESULTADOS.

DEL 1 DE ENERO AL 31 DE MARZO DE 2022

Mediante DECRETO NUMERO 223 Se crea un Organismo Municipal Descentralizado con personalidad jurídica y patrimonio propios, bajo la denominación de "ABASTOS DE MERIDA", cuyas actividades tendrán la índole de servicios públicos

"ABASTOS DE MERIDA" tiene como finalidad la prestación de servicio de corrales, la adquisición y matanza de ganado, el servicio de refrigeración fundamental de carnes, la industrialización y venta de los productos derivados de esta actividad, la adquisición de los bienes muebles e inmuebles, así como la celebración de contratos y la realización de los actos necesarios o convenientes para los fines enumerados.

En cumplimiento a lo dispuesto por los artículos 46, fracción III, inciso b y 52 de la Ley General de Contabilidad Gubernamental, en relación a PUBLICAR LOS INDICADORES DE RESULTADOS, se señala:

El programa **DE OPERACIÓN DE EMPRESAS PARAMUNICIPALES, CONFORME EL PLAN MUNICIPAL DE DESARROLLO 2021-2024**, cumplió con el objetivo de Lograr CALIDAD EN EL SERVICIO del rastro Municipal.

Indicadores:

Indicador	Días del Año al 31 de MARZO	días funcionando	meta	Logro (Avance)
Índice de Funcionamiento de Bienes Muebles (área de Matanza)	90	90	100%	100%

indicador	Presupuestado	Recaudado a MARZO	meta a Diciembre	Logro (avance)
Porcentaje de trámites y servicios Atendidos (cobro de Derechos)	\$ 28,139,092.84	6,338,700.36	100%	22.52%

Trimestralmente se realiza el Informe Financiero de Avance de gestión, en el cual se presenta indicadores Económicos y Consideraciones financieras que evalúan los resultados.

Adicional al programa arriba mencionado, no se ha llevado algún otro Programa y proyecto de Inversión.

Bajo protesta de decir verdad declaramos que los Estados Financieros y sus Notas son razonablemente correctos y responsabilidad del emisor

AUTORIZO

ING. JUAN CARLOS LUCERO FLORES
DIRECTOR GENERAL

REVISÓ


L.A.G.E. ROSA SILVIA GÓNGORA PUC
JEFE DE ADMINISTRACIÓN Y FINANZAS.



ABASTOS DE MÉRIDA
Flujo de Fondos
Del 1 de Enero al 31 de Marzo de 2022
(Pesos)

Concepto	Estimado / Aprobado	Devengado	Recaudado / Pagado
Rubros de Ingresos	53,929,402	11,826,543	11,981,899
Impuestos	0	0	0
Cuotas y Aportaciones de Seguridad Social	0	0	0
Contribuciones de Mejoras	0	0	0
Derechos	28,139,093	6,183,344	6,338,700
Productos	0	24,447	24,447
Aprovechamientos	0	0	0
Ingresos por Venta de Bienes, Prestación de Servicios y Otros Ingresos	0	0	0
Participaciones, Aportaciones, Convenios, Incentivos Derivados de la Colaboración Fiscal y Fondos Distintos de Aportaciones	1,680,000	156,434	156,434
Transferencias, Asignaciones, Subsidios y Subvenciones, y Pensiones y Jubilaciones	24,110,309	5,462,318	5,462,318
Ingresos Derivados de Financiamientos	0	0	0
Capítulos de Gasto	53,929,402	12,343,901	11,098,279
Servicios Personales	31,711,688	8,343,918	7,325,336
Materiales y Suministros	6,175,561	1,161,782	1,095,955
Servicios Generales	13199309.79	2,623,595	2,462,382
Transferencias, Asignaciones, Subsidios y Otras Ayudas	44,952	0	0
Bienes Muebles, Inmuebles e Intangibles	2,797,891	214,605	214,605
Inversión Pública	0	0	0
Inversiones Financieras y Otras Provisiones	0	0	0
Participaciones y Aportaciones	0	0	0
Deuda Pública	0	0	0
Total de las operaciones	0	-517,358	883,620

Bajo protesta de decir verdad declaramos que los Estados Financieros y sus Notas son razonablemente correctos y responsabilidad del emisor


G. JUAN CARLOS LUCERO FLORI
DIRECTOR GENERAL


LAGE ROSA SILVIA GONGORA PUC
JEFA DE ADMINISTRACION Y